



Bảng 1: Chỉ tiêu

VN30F1M (Giá đóng cửa – 16/12/2025)	1,912.6
Khối lượng hợp đồng	402,729
VN30 (Giá đóng cửa – 16/12/2025)	1909.87
Khối lượng	342,545,565
Chênh lệch VN30F1M & VN30	2.73

ĐIỂM NHẤN THỊ TRƯỜNG

- VN-Index mở gap tăng điểm vào đầu phiên sáng và giao dịch sideway down trong suốt phiên sáng, sang phiên chiều lực mua xuất hiện kéo chỉ số đóng nền tăng hơn 33 điểm so với phiên giao dịch liền trước, đạt 1679.18 điểm

- Các hợp đồng tương lai tăng điểm trong phiên giao dịch ngày 16/12/2025. VN30-Index kết phiên với khối lượng giao dịch cao hơn mức trung bình 20 phiên.

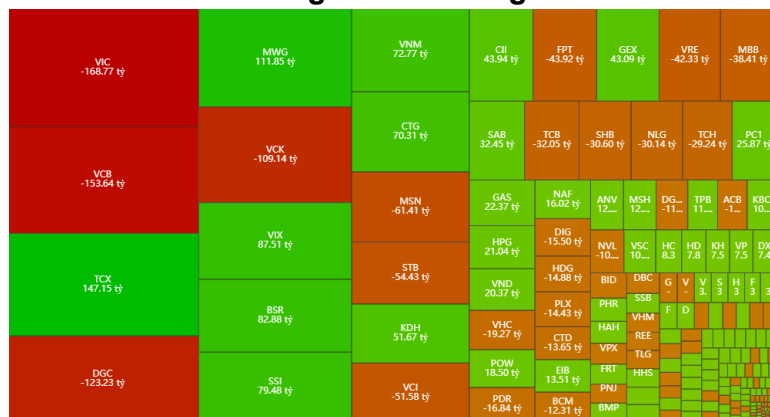
ĐIỂM TIN THỊ TRƯỜNG VN30 CƠ SỞ

- Về mức độ ảnh hưởng, HDB và MWG ảnh hưởng nhiều nhất cho phiên hôm nay, lần lượt kéo VN30-Index tăng 5.4 và 4.2 điểm.

- VN30-Index kết phiên tăng hơn 2.14% so với phiên giao dịch trước, đạt 1,909.87 điểm. Độ rộng nghiêng về phía mua với 26 mã tăng điểm, 02 mã giảm điểm và 02 mã không thay đổi

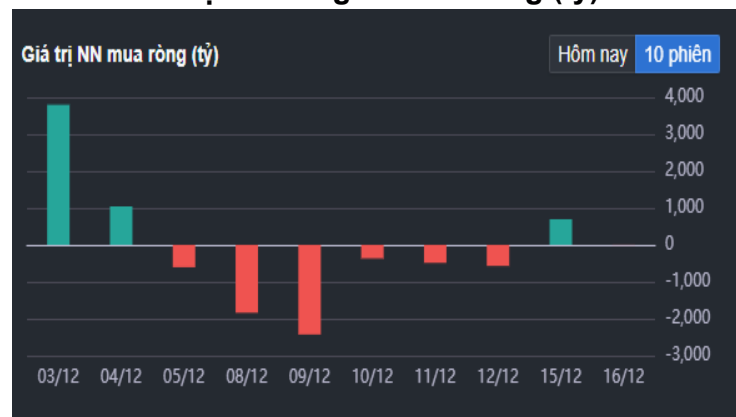
- Khối ngoại quay lại bán ròng với giá trị hơn 5 tỷ đồng. Tâm điểm, cổ phiếu VIC khối ngoại “bán” mạnh nhất tới hơn 168 tỷ đồng, tiếp theo sau là các mã như VCB bán ròng hơn 153 tỷ đồng; DGC hơn 123 tỷ đồng hay VCK hơn 109 tỷ đồng. Tại chiều mua, khối ngoại mua ròng nhiều nhất cổ phiếu TCX với giá trị hơn 147 tỷ đồng. Tiếp sau đó, hai mã MWG và VIX được khối ngoại mua ròng lần lượt là hơn 111 tỷ đồng và hơn 87 tỷ đồng.

Hình 1- Phân bổ dòng tiền Nước ngoài



Nguồn: FireAnt

Hình 2- Giá trị Nước ngoài mua ròng (tỷ)



Nguồn: FireAnt

NHẬN ĐỊNH THỊ TRƯỜNG VN30 CƠ SỞ

Trong phiên giao dịch ngày 16/12/2025, VN30-Index tiếp tục tăng điểm đồng thời xuất hiện mẫu hình nến Big White Candle kèm theo khối lượng giao dịch vượt mức trung bình 20 phiên cho thấy tâm lý đã bớt bi quan của nhà đầu tư.

Hiện tại, chỉ số đang kiểm tra lại đường SMA 50 ngày trong bối cảnh chỉ báo MACD vẫn đang cho tín hiệu bán. Nếu tín hiệu kỹ thuật có sự cải thiện trong các phiên tới thì nhịp phục hồi sẽ được ủng hộ thêm.

Hình 3- Chỉ số VN30 cơ sở theo ngày



Nguồn: Fireant, BT Research

DIỄN BIẾN GIAO DỊCH HỢTTL NGÀY 16/12/2025

Các hợp đồng tương lai VN30 đồng loạt tăng điểm trong phiên giao dịch ngày 16/12/2025. Cụ thể, VN30F2512 (F2512) tăng 2.36%, đạt 1,912.6 điểm; 411G1000 (I1G1000) tăng 2.2%, đạt 1,908 điểm; hợp đồng 411G3000 (I1G3000) tăng 2.22%, đạt 1,904.4 điểm; hợp đồng 411G6000 (I1G6000) tăng 2.88%, đạt 1,912 điểm. Chỉ số cơ sở VN30-Index kết phiên ở mức 1,909.87 điểm.

Ngoài ra, các hợp đồng tương lai VN100 đồng loạt tăng điểm trong phiên giao dịch ngày 16/12/2025. Cụ thể, 4112FC000 (I2FC000) tăng 2.53%, đạt 1,813.1 điểm; 4112G1000 (I2G1000) tăng 2.18%, đạt 1,816.6 điểm; hợp đồng 4112G3000 (I2G3000) tăng 1.74%, đạt 1,798.3 điểm; hợp đồng 4112G6000 (I2G6000) tăng 2.72%, đạt 1,800 điểm. Chỉ số cơ sở VN100-Index kết phiên ở mức 1,807.62 điểm.

NHẬN ĐỊNH GIAO DỊCH HỢP ĐỒNG TƯƠNG LAI

Khối lượng giao dịch F2512 đạt 402,729 hợp đồng được khớp lệnh, tăng 37.08% so với phiên giao dịch trước. Khối lượng giao dịch của G1000 đạt 6,851 hợp đồng. Khối ngoại quay lại bán ròng với tổng khối lượng trong phiên giao dịch ngày 16/12/2024 đạt 353 hợp đồng.

Về xu hướng, F1M hiện tại đang giao dịch cao hơn giá trung bình OI 20 điểm. Theo thống kê, Tự doanh nắm 9554 hợp đồng SHORT. NĐTNN nắm giữ 3917 hợp đồng Long.

Hiện tại F1M giao dịch cao hơn trung bình OI 20 điểm cho thấy xu hướng Long đang lấy lại vị thế. Ưu tiên giao dịch vị thế Long nếu F1M vẫn tiếp tục quay lại giao dịch cao hơn trung bình giá OI tháng hiện tại.

Chiến lược giao dịch trong phiên:

- Vị thế **LONG** khuyến nghị quan sát và lấy vị thế quanh vùng 1885 - 1890
- Vị thế **SHORT** được duy trì quan sát và chưa vội lấy vị thế mới

(Lưu ý stoploss chỉ tính thời điểm giá đóng nến và tùy vị thế để có chiến lược phù hợp).

Bảng 2: Thông tin mã Hợp đồng Tương lai

Mã hợp đồng	Giá đóng cửa	+/-	KLGD	Ngày đáo hạn	OI
VN30F2512	1912.6	44.1	402,729	18/12/2025	33,804
4111G1000	1908	41	6,851	15/01/2026	7,833
4111G3000	1904.4	41.3	161	19/03/2026	475
4111G6000	1912	53.6	84	18/06/2026	286

Nguồn: BT Research

Bảng 5: Ngưỡng trong phiên

Kháng cự gần	1,945 – 1,960
Kháng cự xa	1,985 – 1,992
Hỗ trợ gần	1,865 – 1,870
Hỗ trợ xa	1,855 – 1,860

Bảng 3: Chênh lệch giá HĐTL

Spread HĐTL	Hiện tại	Phiên trước	+/-
VN30F1M - VN30	2.73	-1.34	4.07
VN30F2M - VN30	-1.87	-2.84	0.97
VN30F2M - VN30F1M	-4.6	-1.5	-3.10
VN30F1Q - VN30F1M	-8.2	-5.4	-2.80
VN30F1Q - VN30F2M	-3.6	-3.9	0.30
VN30F2Q - VN30F1M	-0.6	-10.1	9.50
VN30F2Q - VN30F2M	4	-8.6	12.60
VN30F2Q - VN30F1Q	7.6	-4.7	12.30

Bảng 4: Chiến lược giao dịch trong ngày

Vị thế	Điểm vào	Chốt lời	Cắt lỗ
Long	N/A	N/A	N/A
Long	1900	1935 / 1940	<1895, Ma200 chart 5p

CHIẾN LƯỢC GIAO DỊCH

• Chiến lược giao dịch trong phiên: NĐT thận trọng tham gia với tỷ trọng vừa phải do diễn biến chỉ số thời gian đầu tháng chưa rõ xu hướng.

- Vị thế **Long** khuyến nghị quan sát và lấy vị thế quanh vùng 1900 - 1890.
- Vị thế **Short** được duy trì quan sát và chưa vội lấy vị thế mới

• Chiến lược giao dịch qua đêm: Không khuyến nghị giữ vị thế quan đêm, quan sát chờ điểm vào phù hợp.

* Lưu ý: Trường hợp giá mở cửa tạo gap lớn cần chú ý quan sát, tránh fomo đặt lệnh và phòng ngừa rủi ro. Kết hợp theo dõi tình hình diễn biến thị trường chứng khoán cơ sở.

Hình 4- Chỉ số VN30F1M theo khung ngày



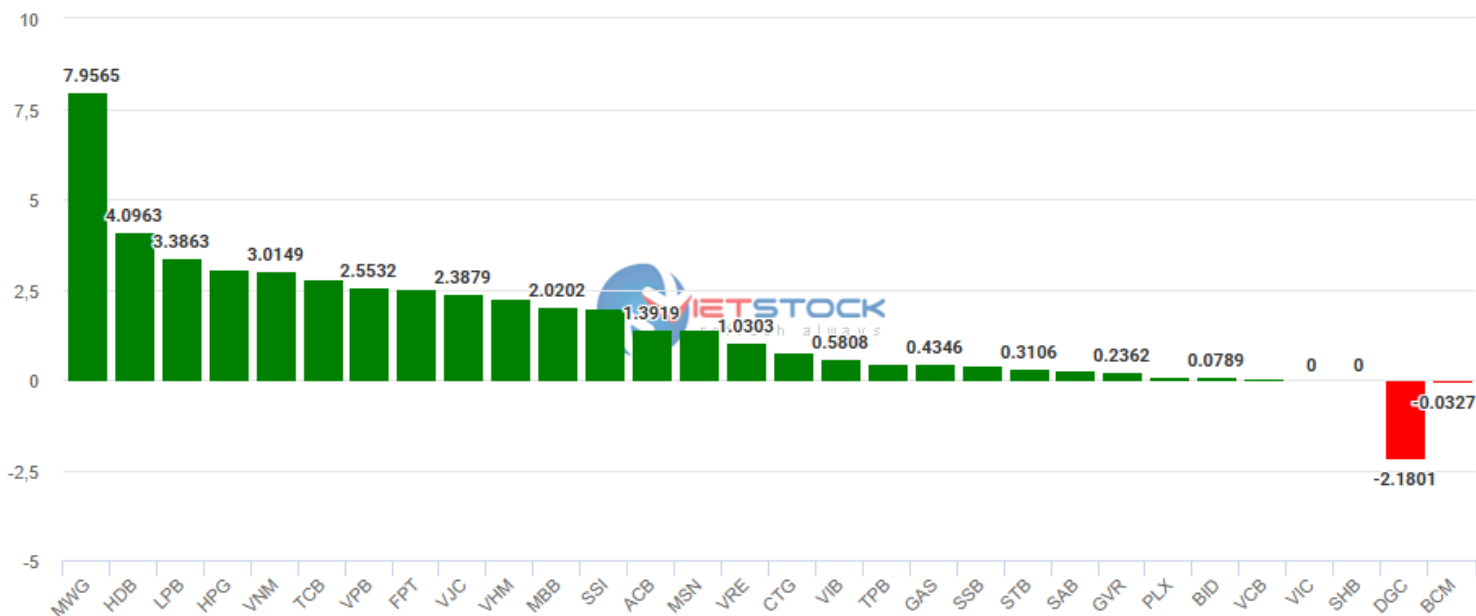
Nguồn: Fireant, BT Research

Hình 5- Chỉ số VN30F1M theo khung 30 phút



Nguồn: Fireant, BT Research

Hình 6- Cổ phiếu ảnh hưởng trong VN30-Index



Top cổ phiếu đóng góp tăng: **45.5165** Top cổ phiếu đóng góp giảm: **-2.2128**

Nguồn: fwd.Vietstock.com

Danh sách cổ phiếu nhóm VN30

Mã CK	Phân ngành	Giá	Thay đổi	KLCPLH (Triệu CP)	Vốn hóa (Tỷ đồng)	Tỷ trọng (%)	Ảnh hưởng (%)	Điểm ảnh hưởng
MWG	Bán lẻ	82,000	(+5.53%)	1,478,456,763	90,925,090,924,500	7.69	0.4255	7.9565
HDB	Ngân hàng	32,100	(+7%)	3,495,060,732	36,981,106,540,515	3.13	0.2191	4.0963
LPB	Ngân hàng	44,450	(+3.86%)	2,987,282,100	55,440,927,418,771	4.69	0.1811	3.3863
HPG	Tài nguyên cơ bản	26,700	(+1.71%)	7,675,465,855	112,714,216,080,675	9.54	0.1631	3.0499
VNM	Thực phẩm	64,200	(+3.55%)	2,089,955,445	53,670,055,827,600	4.54	0.1612	3.0149
TCB	Ngân hàng	33,000	(+3.13%)	7,064,851,739	56,355,792,458,123	4.77	0.1493	2.7912
VPB	Ngân hàng	28,250	(+2.73%)	7,933,923,601	59,103,962,213,740	5.00	0.1365	2.5532
FPT	Công nghệ thông tin	94,900	(+1.17%)	1,703,507,121	136,190,422,638,417	11.53	0.1348	2.5214
VJC	Du lịch và Giải trí	191,500	(+2.96%)	591,611,334	50,982,106,707,450	4.31	0.1277	2.3879
VHM	Bất động sản	95,000	(+2.70%)	4,107,412,004	52,654,146,702,877	4.46	0.1203	2.2496
MBB	Ngân hàng	24,450	(+2.95%)	8,054,999,909	43,278,608,323,567	3.66	0.108	2.0202
SSI	Dịch vụ tài chính	30,250	(+6.51%)	2,075,914,794	19,319,319,387,817	1.63	0.1064	1.9901
ACB	Ngân hàng	24,000	(+1.91%)	5,136,656,599	46,054,235,735,314	3.90	0.0744	1.3919
MSN	Thực phẩm	74,500	(+1.36%)	1,445,915,457	64,632,420,927,900	5.47	0.0744	1.3909
VRE	Bất động sản	29,600	(+2.42%)	2,272,318,410	26,904,249,974,400	2.28	0.0551	1.0303
CTG	Ngân hàng	51,000	(+2.62%)	5,369,991,748	18,054,852,005,332	1.53	0.04	0.7485
VIB	Ngân hàng	17,550	(+2.33%)	3,404,005,710	15,753,517,165,509	1.33	0.0311	0.5808
TPB	Ngân hàng	16,800	(+2.75%)	2,641,956,196	10,728,931,272,832	0.91	0.025	0.4668
GAS	Điện, nước, xăng dầu khí đốt	64,300	(+3.54%)	2,412,949,756	7,757,633,465,540	0.66	0.0232	0.4346
SSB	Ngân hàng	17,550	(+2.03%)	2,845,000,000	12,069,268,818,750	1.02	0.0207	0.3877
STB	Ngân hàng	47,050	(+0.53%)	1,885,215,716	37,034,216,750,267	3.13	0.0166	0.3106
SAB	Thực phẩm	51,700	(+2.38%)	1,282,562,372	7,293,932,209,564	0.62	0.0147	0.2747
GVR	Hóa chất	26,500	(+3.52%)	4,000,000,000	4,240,000,000,000	0.36	0.0126	0.2362
PLX	Dầu khí	34,400	(+1.47%)	1,270,592,235	4,370,837,288,400	0.37	0.0054	0.1016
BID	Ngân hàng	37,400	(+1.08%)	7,021,361,917	4,616,489,289,532	0.39	0.0042	0.0789
VCB	Ngân hàng	56,900	(+0.18%)	8,355,675,094	22,985,045,896,666	1.95	0.0035	0.0655
VIC	Bất động sản	142,900	0.00%	3,853,015,512	86,680,315,160,539	7.34	0	0
SHB	Ngân hàng	15,900	0.00%	4,593,703,838	22,470,722,473,595	1.90	0	0
BCM	Bất động sản	64,800	(-0.77%)	1,035,000,000	2,682,720,000,000	0.23	-0.0017	-0.0327
DGC	Hóa chất	86,500	(-6.99%)	379,778,413	19,710,499,634,700	1.67	-0.1166	-2.1801

CAM KẾT PHÂN TÍCH

Chuyên viên phân tích trong báo cáo này cam kết rằng quan điểm thể hiện trong báo cáo phân tích này phản ánh chính xác quan điểm cá nhân đối với chứng khoán và/hoặc tổ chức phát hành và chuyên viên phân tích đã/ đang/sẽ được miễn trách nhiệm bồi thường trực tiếp hoặc gián tiếp liên quan đến khuyến nghị cụ thể hoặc quan điểm trong báo cáo phân tích này.

TUYÊN BỐ MIỄN TRỪ

Các thông tin, tuyên bố, dự báo và dự đoán trong báo cáo này, bao gồm cả các ý kiến đã thể hiện, được dựa trên các nguồn thông tin mà BT Research cho là đáng tin cậy, tuy nhiên chúng tôi không đảm bảo sự chính xác và đầy đủ của các thông tin này. Báo cáo không có bất kỳ thông tin nhạy cảm về giá chưa công bố nào. Các ý kiến thể hiện trong báo cáo này được đưa ra sau khi đã được xem xét kỹ càng và cẩn thận và dựa trên thông tin tốt nhất chúng tôi được biết, và theo ý kiến cá nhân của chúng tôi là hợp lý trong các trường hợp tại thời điểm đưa ra báo cáo. Các ý kiến thể hiện trong báo cáo này có thể thay đổi bất kỳ lúc nào mà không cần thông báo.

Báo cáo này không và không nên được giải thích như một lời đề nghị hay lời kéo để đề nghị mua hay bán bất cứ chứng khoán nào. BT Research và/hoặc các chuyên viên, giám đốc, nhân viên có thể có vị thế hoặc có thể ảnh hưởng đến giao dịch chứng khoán của các công ty được đề cập trong báo cáo này và có thể cung cấp dịch vụ hoặc tìm kiếm để cung cấp dịch vụ ngân hàng đầu tư cho các công ty đó.

Tài liệu này chỉ được lưu hành nội bộ và không được công bố công khai trên báo chí hay bất kỳ phương tiện nào khác. BT Research không chịu trách nhiệm đối với bất kỳ thiệt hại trực tiếp hay thiệt hại do hậu quả phát sinh từ việc sử dụng báo cáo này hay nội dung báo cáo này. Việc sử dụng bất kỳ thông tin, tuyên bố, dự báo, và dự đoán nào trong báo cáo này sẽ do người dùng tự quyết định và tự chịu rủi ro.

THÔNG TIN LIÊN HỆ

Trung tâm phân tích và đầu tư

Lâm Tuyết Nhi

Trưởng phòng phân tích và đầu tư
nhi.lam@bt-group.vn

Phân tích viên

Nguyễn Thị Thuỳ Trang

Chuyên viên phân tích
trang.nguyenthuy@bt-group.vn

Nguyễn Thị Tú

Chuyên viên phân tích
tu.nguyen@bt-group.vn

Trần Thị Thoại Ngân

Chuyên viên phân tích
ngan.tran@bt-group.vn

Nguyễn Viết Hoàng Chương

Chuyên viên phân tích
chuong.nguyen@bt-group.vn