



Bảng 1: Chỉ tiêu

VN30F1M (Giá đóng cửa – 21/11/2025)	1,892.4
Khối lượng hợp đồng	266,999
VN30 (Giá đóng cửa – 21/11/2025)	1899.89
Khối lượng	293,273,104
Chênh lệch VN30F1M & VN30	-7.49

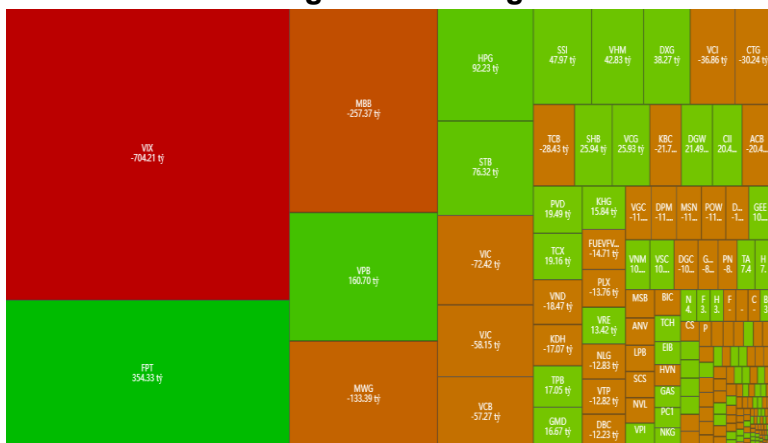
ĐIỂM NHẤN THỊ TRƯỜNG

- VN-Index mở gap giảm điểm vào đầu phiên sáng và giao dịch sideway down trong suốt phiên sáng, sang phiên chiều lực mua dần xuất hiện kéo chỉ số hồi phục đóng nến giảm nhẹ so với mức tham chiếu, tại 1654.93 điểm
- Các hợp đồng tương lai tăng giảm điểm trong phiên giao dịch ngày 21/11/2025. VN30-Index kết phiên với khối lượng giao dịch thấp hơn mức trung bình 20 phiên.

ĐIỂM TIN THỊ TRƯỜNG VN30 CƠ SỞ

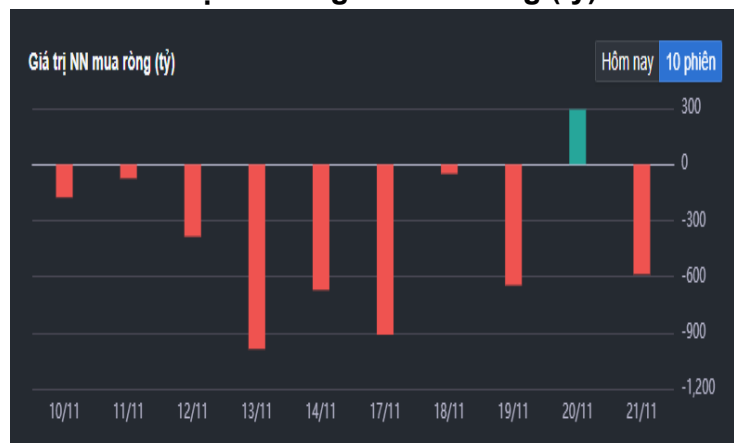
- Về mức độ ảnh hưởng, STB và FPT ảnh hưởng nhất cho phiên hôm nay, lần lượt kéo VN30-Index tăng 2.93 và 2.34 điểm.
- VN30-Index kết phiên tăng hơn 0.13% so với phiên giao dịch trước, đạt 1,899.89 điểm. Độ rộng nghiêng về phía bán với 09 mã tăng điểm, 17 mã giảm điểm và 04 mã không thay đổi.
- Khối ngoại quay lại bán ròng với giá trị hơn 587 tỷ đồng. Tâm điểm, cổ phiếu VIX khối ngoại “bán” mạnh nhất tới hơn 704 tỷ đồng, tiếp theo sau là các mã như MBB bán ròng hơn 257 tỷ đồng; MWG hơn 133 tỷ đồng hay VIC hơn 72 tỷ đồng. Tại chiều mua, khối ngoại mua ròng nhiều nhất cổ phiếu FPT với giá trị hơn 354 tỷ đồng. Tiếp sau đó, hai mã VPB và HPG được khối ngoại mua ròng lần lượt là hơn 160 tỷ đồng và hơn 92 tỷ đồng.

Hình 1- Phân bổ dòng tiền Nước ngoài



Nguồn: FireAnt

Hình 2- Giá trị Nước ngoài mua ròng (tỷ)



Nguồn: FireAnt

NHẬN ĐỊNH THỊ TRƯỜNG VN30 CƠ SỞ

Trong phiên giao dịch ngày 21/11/2025, VN30-Index tiếp tục diễn biến giằng co đồng thời xuất hiện mẫu hình nền thân nhỏ rút chân trong các phiên gần đây cùng khối lượng giao dịch nằm dưới mức trung bình 20 phiên cho thấy tâm lý phân vân của nhà đầu tư.

Tuy nhiên, chỉ số vẫn nằm trên đường Middle của Bollinger Bands trong bối cảnh chỉ báo MACD tiếp tục tăng và tiến về gần mức 0 sau khi cho tín hiệu mua. Điều này cho thấy nỗ lực phục hồi vẫn đang diễn ra.

Hình 3- Chỉ số VN30 cơ sở theo ngày



Nguồn: Fireant, BT Research

DIỄN BIẾN GIAO DỊCH HỢP ĐỒNG NGÀY 21/11/2025

Các hợp đồng tương lai VN30 đồng loạt tăng điểm trong phiên giao dịch ngày 21/11/2025. Cụ thể VN30F2512 (F2512) tăng 0.15%, đạt 1,892.4 điểm; 4111G1000 (I1G1000) giảm 0.67%, đạt 1,889 điểm, hợp đồng 4111G3000 (G3000) tăng 0.16%, đạt 1,886.9 điểm; hợp đồng 4111G6000 (I1G6000) giảm 0.3%, đạt 1,875.8 điểm. Chỉ số cơ sở VN30-Index kết phiên ở mức 1,899.89 điểm.

Ngoài ra, các hợp đồng tương lai VN100 đồng loạt giảm điểm trong phiên giao dịch ngày 21/11/2025. Cụ thể, 4112FC000 (I2FC000) giảm 0.11%, đạt 1,797 điểm; 4112G1000 (I2G1000) giảm 0.53%, đạt 1,799 điểm; hợp đồng 4112G3000 (I2G3000) giảm 1.24%, đạt 1,769.5 điểm; hợp đồng 4112G6000 (I2G6000) giảm 0.59%, đạt 1,778 điểm. Chỉ số cơ sở VN100-Index kết phiên ở mức 1,802.47 điểm.

NHẬN ĐỊNH GIAO DỊCH HỢP ĐỒNG TƯƠNG LAI

Khối lượng giao dịch F2512 đạt 266,999 hợp đồng được khớp lệnh. Khối lượng giao dịch của G1000 đạt 631 hợp đồng. Khối ngoại quay lại mua ròng với tổng khối lượng mua ròng trong phiên giao dịch ngày 21/11/2024 đạt 1,470 hợp đồng.

Về xu hướng, phe SHORT hiện đang áp đảo và có phần thắng thế ở tháng vừa rồi. Theo thống kê, Tự doanh nắm 4,334 hợp đồng SHORT. NĐTNN nắm giữ 7,890 hợp đồng Long.

F2M thành F1M sau phiên giao dịch ngày 20/11/2025, hiện tại OI vẫn thấp chưa xác định xu hướng hiện tại cần quan sát thêm khi vị thế OI được lấy tăng thêm.

Chiến lược giao dịch trong phiên:

- Vị thế **LONG** khuyến nghị quan sát và hạn chế mở vị thế.
- Vị thế **SHORT** được duy trì khi VN30F1M chờ hồi lên vùng 1,900 – 1,925 để lấy vị thế mới

(Lưu ý stoploss chỉ tính thời điểm giá đóng nến và tùy vị thế để có chiến lược phù hợp).

Bảng 2: Thông tin mã Hợp đồng Tương lai ngày 21/11/2025

Mã hợp đồng	Giá đóng cửa	+/-	KLGD	Ngày đáo hạn	OI
VN30F2512	1892.4	2.9	266,999	18/12/2025	32,894
4111G1000	1889	-12.8	631	15/01/2026	111
4111G3000	1886.9	3	117	19/03/2026	341
4111G6000	1875.8	-5.6	43	18/06/2026	209

Nguồn: BT Research

Bảng 3: Chênh lệch giá HĐTL

Spread HĐTL	Hiện tại	Phiên trước	+/-
VN30F1M - VN30	-7.50	0.64	-8.14
VN30F2M - VN30	-10.9	-7.96	-2.94
VN30F2M - VN30F1M	-3.4	-8.6	5.20
VN30F1Q - VN30F1M	-5.5	-14.2	8.70
VN30F1Q - VN30F2M	-2.1	-5.6	3.50
VN30F2Q - VN30F1M	-16.6	-17.8	1.20
VN30F2Q - VN30F2M	-13.2	-9.2	-4.00
VN30F2Q - VN30F1Q	-11.1	-3.6	-7.50

Bảng 4: Chiến lược giao dịch trong ngày

Vị thế	Điểm vào	Chốt lời	Cắt lỗ
Long	N/A	N/A	N/A
Short	1930	1900 / 1880	>1935, pivot D

Bảng 5: Ngưỡng trong phiên

Kháng cự gần	1,900 – 1,912
Kháng cự xa	1,925 – 1,930
Hỗ trợ gần	1,880 – 1,886
Hỗ trợ xa	1,815 – 1,825

CHIẾN LƯỢC GIAO DỊCH

• Chiến lược giao dịch trong phiên: NĐT thận trọng tham gia với tỷ trọng vừa phải do diễn biến chỉ số thời gian gần đây tương đối biến động.

- Vị thế **Long** khuyến nghị quan sát và hạn chế mở vị thế.
- Vị thế **Short** được duy trì khi VN30F1M chờ hồi lên vùng 1,930 – 1,925 để lấy vị thế mới

• Chiến lược giao dịch qua đêm: Không khuyến nghị giữ vị thế qua đêm, quan sát chờ điểm vào phù hợp.

* Lưu ý: Trường hợp giá mở cửa tạo gap lớn cần chú ý quan sát, tránh fomo đặt lệnh và phòng ngừa rủi ro. Kết hợp theo dõi tình hình diễn biến thị trường chứng khoán cơ sở.

Hình 4- Chỉ số VN30F1M theo khung ngày



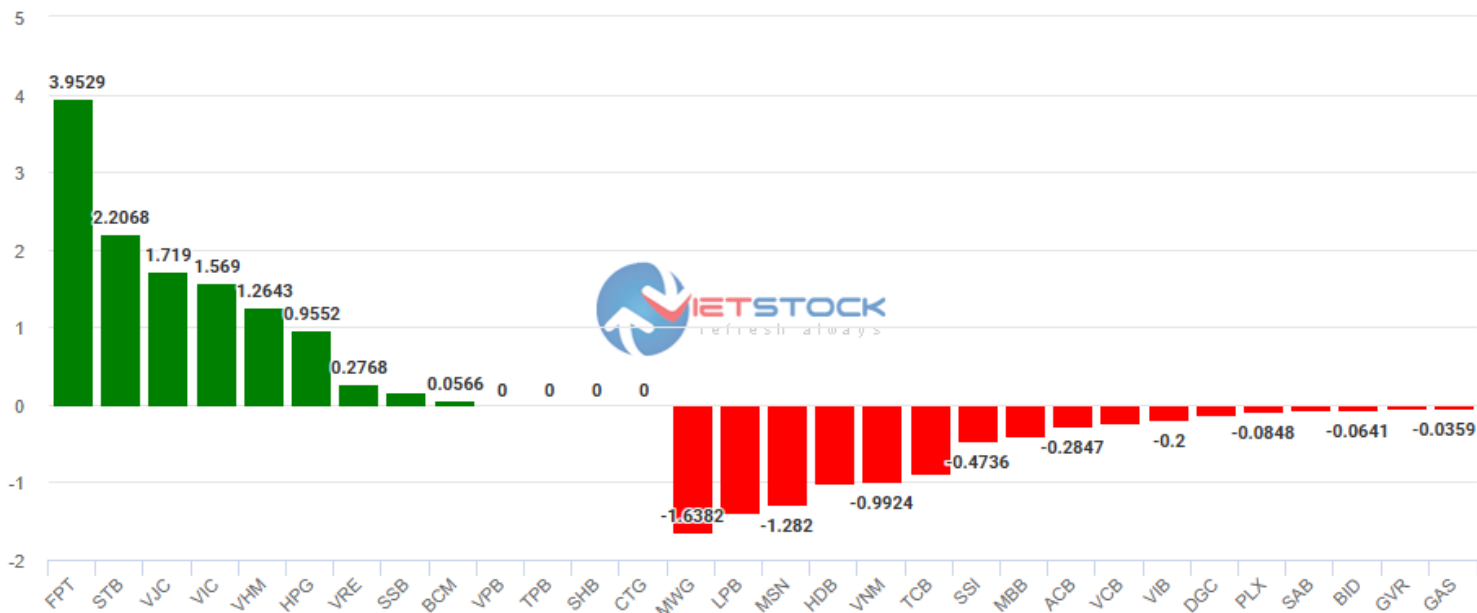
Nguồn: Fireant, BT Research

Hình 5- Chỉ số VN30F1M theo khung 30 phút



Nguồn: Fireant, BT Research

Hình 6- Cổ phiếu ảnh hưởng trong VN30-Index



Top cổ phiếu đóng góp tăng: **12.1564** Top cổ phiếu đóng góp giảm: **-9.2355**

Nguồn: fwd.Vietstock.com

Danh sách cổ phiếu nhóm VN30

Mã CK	Phân ngành	Giá	Thay đổi	KLCPLH (Triệu CP)	Vốn hóa (Tỷ đồng)	Tỷ trọng (%)	Ảnh hưởng (%)	Điểm ảnh hưởng
FPT	Công nghệ thông tin	100,800	(+1.82%)	1,703,507,121	144,657,477,365,147	11.45	0.2083	3.9529
STB	Ngân hàng	51,300	(+3.64%)	1,885,215,716	40,379,496,690,515	3.20	0.1163	2.2068
VJC	Du lịch và Giải trí	194,600	(+2.21%)	591,611,334	51,807,404,518,380	4.10	0.0906	1.719
VIC	Bất động sản	229,700	(+0.75%)	3,853,015,512	139,331,479,302,841	11.03	0.0827	1.569
VHM	Bất động sản	99,300	(+1.53%)	4,107,412,004	55,037,439,658,902	4.36	0.0666	1.2643
HPG	Tài nguyên cơ bản	27,400	(+0.55%)	7,675,465,855	115,669,270,434,850	9.15	0.0503	0.9552
VRE	Bất động sản	32,200	(+0.63%)	2,272,318,410	29,267,461,120,800	2.32	0.0146	0.2768
SSB	Ngân hàng	17,150	(+0.88%)	2,845,000,000	11,794,185,768,750	0.93	0.0082	0.1558
BCM	Bất động sản	67,000	(+1.36%)	1,035,000,000	2,773,800,000,000	0.22	0.003	0.0566
VPB	Ngân hàng	28,550	0.00%	7,933,923,601	59,731,614,909,815	4.73	0	0
TPB	Ngân hàng	17,250	0.00%	2,641,956,196	11,016,313,360,497	0.87	0	0
SHB	Ngân hàng	16,650	0.00%	4,593,703,838	23,530,662,212,916	1.86	0	0
CTG	Ngân hàng	49,100	0.00%	5,369,991,748	17,382,220,263,957	1.38	0	0
GAS	Điện, nước, xăng dầu khí đốt	61,900	(-0.32%)	2,412,949,756	7,468,079,494,820	0.59	-0.0019	-0.0359
GVR	Hóa chất	27,800	(-0.71%)	4,000,000,000	4,448,000,000,000	0.35	-0.0025	-0.0474
BID	Ngân hàng	37,600	(-0.92%)	7,021,361,917	4,641,176,398,032	0.37	-0.0034	-0.0641
SAB	Thực phẩm	46,700	(-0.74%)	1,282,562,372	6,588,522,904,964	0.52	-0.0039	-0.0732
PLX	Dầu khí	33,950	(-1.31%)	1,270,592,235	4,313,660,637,825	0.34	-0.0045	-0.0848
DGC	Hóa chất	96,800	(-0.41%)	379,778,413	22,057,530,227,040	1.75	-0.0072	-0.1358
VIB	Ngân hàng	18,550	(-0.80%)	3,404,005,710	16,651,153,471,236	1.32	-0.0105	-0.2
VCB	Ngân hàng	59,000	(-0.67%)	8,355,675,094	23,833,351,632,746	1.89	-0.0126	-0.2398
ACB	Ngân hàng	24,700	(-0.40%)	5,136,656,599	47,397,484,277,594	3.75	-0.015	-0.2847
MBB	Ngân hàng	23,200	(-0.64%)	8,054,999,909	41,066,000,536,064	3.25	-0.0208	-0.3946
SSI	Dịch vụ tài chính	34,300	(-1.44%)	2,075,914,794	21,905,872,892,632	1.73	-0.025	-0.4736
TCB	Ngân hàng	34,250	(-1.01%)	7,064,851,739	58,490,481,566,385	4.63	-0.0467	-0.887
VNM	Thực phẩm	59,900	(-1.32%)	2,089,955,445	50,075,332,462,200	3.96	-0.0523	-0.9924
HDB	Ngân hàng	31,200	(-1.89%)	3,495,060,732	35,944,253,086,108	2.84	-0.0538	-1.02
MSN	Thực phẩm	77,500	(-1.27%)	1,445,915,457	67,235,068,750,500	5.32	-0.0676	-1.282
LPB	Ngân hàng	48,550	(-1.52%)	2,987,282,100	60,554,713,749,861	4.79	-0.0728	-1.382
MWG	Bán lẻ	80,000	(-1.23%)	1,478,456,763	88,707,405,780,000	7.02	-0.0863	-1.6382

CAM KẾT PHÂN TÍCH

Chuyên viên phân tích trong báo cáo này cam kết rằng quan điểm thể hiện trong báo cáo phân tích này phản ánh chính xác quan điểm cá nhân đối với chứng khoán và/hoặc tổ chức phát hành và chuyên viên phân tích đã/ đang/sẽ được miễn trách nhiệm bồi thường trực tiếp hoặc gián tiếp liên quan đến khuyến nghị cụ thể hoặc quan điểm trong báo cáo phân tích này.

TUYÊN BỐ MIỄN TRỪ

Các thông tin, tuyên bố, dự báo và dự đoán trong báo cáo này, bao gồm cả các ý kiến đã thể hiện, được dựa trên các nguồn thông tin mà BT Research cho là đáng tin cậy, tuy nhiên chúng tôi không đảm bảo sự chính xác và đầy đủ của các thông tin này. Báo cáo không có bất kỳ thông tin nhạy cảm về giá chưa công bố nào. Các ý kiến thể hiện trong báo cáo này được đưa ra sau khi đã được xem xét kỹ càng và cẩn thận và dựa trên thông tin tốt nhất chúng tôi được biết, và theo ý kiến cá nhân của chúng tôi là hợp lý trong các trường hợp tại thời điểm đưa ra báo cáo. Các ý kiến thể hiện trong báo cáo này có thể thay đổi bất kỳ lúc nào mà không cần thông báo.

Báo cáo này không và không nên được giải thích như một lời đề nghị hay lời kéo để đề nghị mua hay bán bất cứ chứng khoán nào. BT Research và/hoặc các chuyên viên, giám đốc, nhân viên có thể có vị thế hoặc có thể ảnh hưởng đến giao dịch chứng khoán của các công ty được đề cập trong báo cáo này và có thể cung cấp dịch vụ hoặc tìm kiếm để cung cấp dịch vụ ngân hàng đầu tư cho các công ty đó.

Tài liệu này chỉ được lưu hành nội bộ và không được công bố công khai trên báo chí hay bất kỳ phương tiện nào khác. BT Research không chịu trách nhiệm đối với bất kỳ thiệt hại trực tiếp hay thiệt hại do hậu quả phát sinh từ việc sử dụng báo cáo này hay nội dung báo cáo này. Việc sử dụng bất kỳ thông tin, tuyên bố, dự báo, và dự đoán nào trong báo cáo này sẽ do người dùng tự quyết định và tự chịu rủi ro.

THÔNG TIN LIÊN HỆ

Trung tâm phân tích và đầu tư

Lâm Tuyết Nhi

Trưởng phòng phân tích và đầu tư
nhi.lam@bt-group.vn

Phân tích viên

Nguyễn Thị Thuỳ Trang

Chuyên viên phân tích
trang.nguyenthuy@bt-group.vn

Nguyễn Thị Tú

Chuyên viên phân tích
tu.nguyen@bt-group.vn

Trần Thị Thoại Ngân

Chuyên viên phân tích
ngan.tran@bt-group.vn

Nguyễn Viết Hoàng Chương

Chuyên viên phân tích
chuong.nguyen@bt-group.vn