



Bảng 1: Chỉ tiêu

| | |
|--------------------------------------|-------------|
| VN30F1M (Giá đóng cửa – 27/10/2025) | 1,891.5 |
| Khối lượng hợp đồng | 411,302 |
| VN30 (Giá đóng cửa – 27/10/2025) | 1900.76 |
| Khối lượng | 450,023,006 |
| Chênh lệch VN30F1M & VN30 | -9.26 |

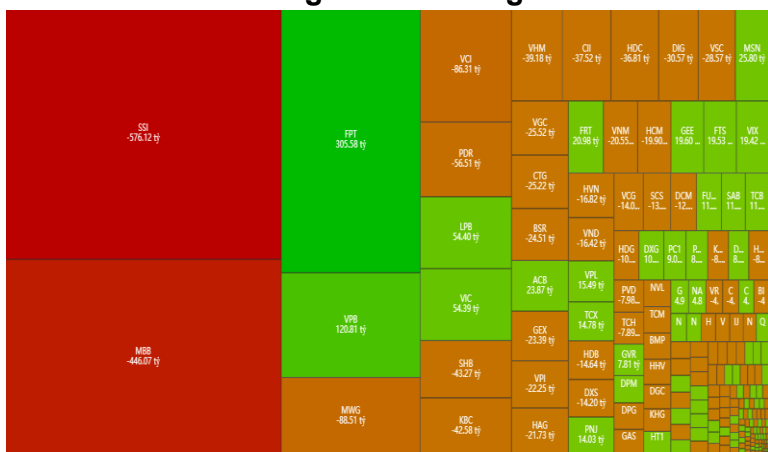
ĐIỂM NHẤN THỊ TRƯỜNG

- VN-Index mở gap tăng điểm vào đầu phiên sáng và giao dịch sideway trong suốt phiên sáng, sang phiên chiều lực bán dần xuất hiện mạnh hơn kéo chỉ số đóng nền giảm hơn 30 điểm, tại 1652.54 điểm
- Các hợp đồng tương lai giảm điểm trong phiên giao dịch ngày 27/10/2025. VN30-Index kết phiên với khối lượng giao dịch thấp hơn mức trung bình 20 phiên.

ĐIỂM TIN THỊ TRƯỜNG VN30 CƠ SỞ

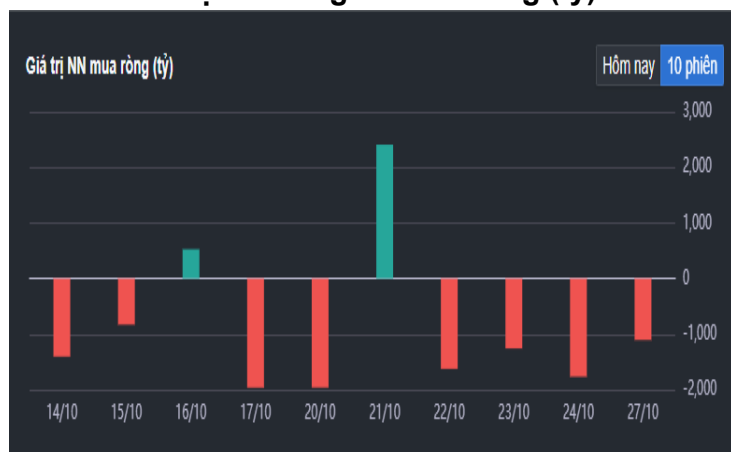
- Về mức độ ảnh hưởng, VHM và VIC ảnh hưởng nhất cho phiên hôm nay, lần lượt kéo VN30-Index giảm 8.75 và 6.84 điểm.
- VN30-Index kết phiên giảm 2.25% so với phiên giao dịch trước, đạt 1,900.76 điểm. Độ rộng nghiêng về phía bán với 05 mã tăng điểm, 24 mã giảm điểm và 01 mã không thay đổi.
- Khối ngoại quay lại bán ròng với giá trị hơn 1106 tỷ đồng. Tâm điểm, cổ phiếu SSI khối ngoại “bán” mạnh nhất tới hơn 576 tỷ đồng, tiếp theo sau là các mã như MBB bán ròng hơn 446 tỷ đồng; MWG hơn 88 tỷ đồng hay VCI hơn 86 tỷ đồng. Tại chiều mua, khối ngoại mua ròng nhiều nhất cổ phiếu FPT với giá trị hơn 305 tỷ đồng. Tiếp sau đó, hai mã VPB và LPB được khối ngoại mua ròng lần lượt là hơn 120 tỷ đồng và hơn 54 tỷ đồng.

Hình 1- Phân bổ dòng tiền Nước ngoài



Nguồn: FireAnt

Hình 2- Giá trị Nước ngoài mua ròng (tỷ)



Nguồn: FireAnt

NHẬN ĐỊNH THỊ TRƯỜNG VN30 CƠ SỞ

Trong phiên giao dịch ngày 27/10/2025, VN30-Index giảm điểm đồng thời xuất hiện mẫu hình nến Bearish Engulfing cho thấy tâm lý không mấy lạc quan của nhà đầu tư.

Bên cạnh đó, chỉ báo MACD tiếp tục mở rộng khoảng cách với đường Signal sau khi cho tín hiệu bán trong khi chỉ số đã cắt xuống dưới đường Middle của Bollinger Bands. Điều này cho thấy triển vọng phục hồi trong ngắn hạn vẫn còn gặp nhiều khó khăn.

Hình 3- Chỉ số VN30 cơ sở theo ngày



Nguồn: Fireant, BT Research

DIỄN BIẾN GIAO DỊCH HỢTTL NGÀY 27/10/2025

Các hợp đồng tương lai VN30 đồng loạt giảm điểm trong phiên giao dịch ngày 27/10/2025. Cụ thể, 4111FB000 (I1FB000) giảm 2.37%, còn 1,891.5 điểm; VN30F2512 (F2512) giảm 1.95%, còn 1,900 điểm; hợp đồng 4111G3000 (G3000) giảm 1.62%, còn 1,889.8 điểm; hợp đồng 4111G6000 (I1G6000) giảm 2.08%, còn 1,889.9 điểm. Chỉ số cơ sở VN30-Index kết phiên ở mức 1,900.76 điểm.

Ngoài ra, các hợp đồng tương lai VN100 đồng loạt giảm điểm trong phiên giao dịch ngày 27/10/2025. Cụ thể, 4112FB000 (I2FB000) giảm 2.11%, còn 1,810.1 điểm; 4112FC000 (I2FC000) giảm 1.46%, còn 1,810.3 điểm; hợp đồng 4112G3000 (I2G3000) giảm 1.03%, còn 1,817.1 điểm; hợp đồng 4112G6000 (I2G6000) giảm 0.75%, còn 1,814 điểm. Chỉ số cơ sở VN100-Index kết phiên ở mức 1,810.65 điểm.

NHẬN ĐỊNH GIAO DỊCH HỢP ĐỒNG TƯƠNG LAI

Phiên giao dịch đầu tuần, phái sinh tiếp diễn một phiên giao dịch giằng co dữ dội với phần thắng nghiêng về phe SHORT, chốt phiên phái sinh giảm -45,9 điểm về 1.891,5 điểm. Các nhịp biến động trong phiên với biên độ rộng mang lại cơ hội tìm kiếm lợi nhuận khi trading khiến thanh khoản tiếp tục sôi động với hơn 400 nghìn hợp đồng. Khối ngoại tăng 475 vị thế LONG. Tự doanh giảm 4,691 vị thế SHORT.

Theo thống kê, Tự doanh nắm 12,219 hợp đồng SHORT (giá vốn: 1,935.6); Lãi/Lỗ lũy kế: +139.3 tỷ; Giá hòa vốn: 2,005.5. Khối ngoại nắm 7,960 hợp đồng LONG (giá vốn: 1,930.2); Lãi/Lỗ lũy kế: -81.5 tỷ; Giá hòa vốn: 1,993.9

- Vị thế **LONG** khuyến nghị quan sát.
- Vị thế **SHORT** khuyến nghị tham gia khi hồi lên vùng 1,910.x; STL thi vượt 1,910.7 ở khung m15' (lưu ý stoploss chỉ tính thời điểm giá đóng nến và tùy vị thế để có chiến lược phù hợp).

Bảng 2: Thông tin mã Hợp đồng Tương lai ngày 27/10/2025

| Mã hợp đồng | Giá đóng cửa | +/- | KLGD | Ngày đáo hạn | OI |
|-------------|--------------|-------|---------|--------------|--------|
| 4111FB000 | 1,891.5 | -45.9 | 411,296 | 20/11/2025 | 35,164 |
| VN30F2512 | 1,900.0 | -37.7 | 1,339 | 18/12/2025 | 2,483 |
| 4111G3000 | 1,889.8 | -31.2 | 102 | 19/03/2026 | 272 |
| 4111G6000 | 1,889.8 | -40.1 | 84 | 18/06/2026 | 97 |

Nguồn: BT Research

Bảng 5: Ngưỡng trong phiên

| | |
|--------------|---------------|
| Kháng cự xa | 1,919 – 1,935 |
| Kháng cự gần | 1,900 – 1,910 |
| Hỗ trợ gần | 1,872 – 1,860 |
| Hỗ trợ xa | 1,844 – 1,800 |

Bảng 3: Chênh lệch giá HĐTL

| Spread HĐTL | Hiện tại | Phiên trước | +/- |
|-------------------|----------|-------------|-------|
| VN30F1M - VN30 | -9.26 | -7.20 | -2.06 |
| VN30F2M - VN30 | -0.76 | -6.9 | 6.14 |
| VN30F2M - VN30F1M | 8.5 | 0.3 | 8.20 |
| VN30F1Q - VN30F1M | -1.7 | -16.4 | 14.70 |
| VN30F1Q - VN30F2M | -10.2 | -16.7 | 6.50 |
| VN30F2Q - VN30F1M | -1.6 | -7.4 | 5.80 |
| VN30F2Q - VN30F2M | -10.1 | -7.7 | -2.40 |
| VN30F2Q - VN30F1Q | 0.1 | 9 | -8.90 |

Bảng 4: Chiến lược giao dịch trong ngày

| Vị thế | Điểm vào | Chốt lời | Cắt lỗ |
|--------------|----------|--------------------|--------------|
| LONG | N/A | N/A | N/A |
| SHORT | 1910.x | 1872 / 1844 / 1800 | >1910.7, m15 |

CHIẾN LƯỢC GIAO DỊCH

- Chiến lược giao dịch trong phiên: NĐT thận trọng tham gia với tỷ trọng vừa phải do diễn biến chỉ số thời gian gần đây tương đối biến động.
 - Vị thế **Long** khuyến nghị quan sát
 - Vị thế **Short** khuyến nghị tham gia khi hồi lên vùng 1,910.x; STL thi vượt 1,910.7 ở khung m15'.
- Chiến lược giao dịch qua đêm: Không khuyến nghị giữ vị thế quan đêm, quan sát chờ điểm vào phù hợp.

* Lưu ý: Trường hợp giá mở cửa tạo gap lớn cần chú ý quan sát, tránh fomo đặt lệnh và phòng ngừa rủi ro. Kết hợp theo dõi tình hình diễn biến thị trường chứng khoán cơ sở.

Hình 4- Chỉ số VN30F1M theo khung ngày



Nguồn: Fireant, BT Research

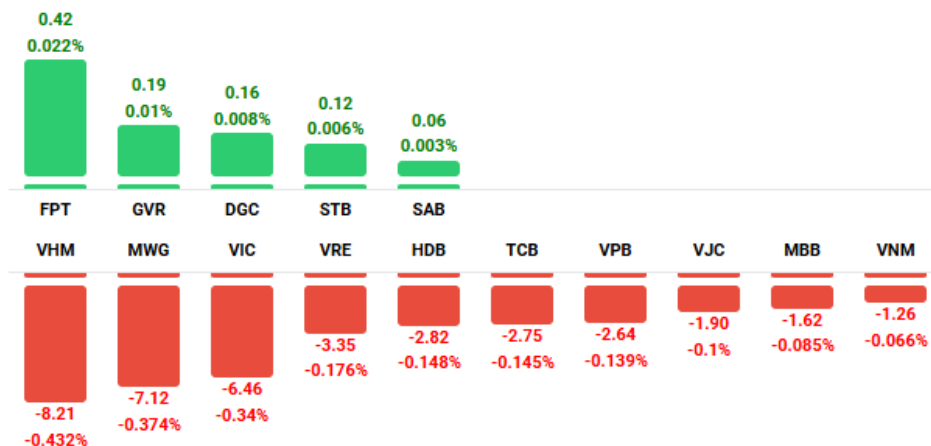
Hình 5- Chỉ số VN30F1M theo khung 30 phút



Nguồn: Fireant, BT Research

Hình 6- Cổ phiếu ảnh hưởng trong VN30-Index

Cập nhật lúc 27/10/2025 14:47:47



- 5 mã **FPT, GVR, DGC, STB, SAB** tác động làm VN30 tăng +0.94 / +0%
- 10 mã **VHM, MWG, VIC, VRE, HDB, TCB, VPB, VJC, MBB, VNM** tác động làm VN30 giảm -38.11 / -2%
- Tổng hợp: Các mã trên tác động làm VN30 giảm -37.17 / -2%

Nguồn: *fwf.Fialda.com*

Chỉ số VN30-Index đóng cửa giảm 2.25% với 05 mã tăng và 24 mã giảm. Trong đó, 03 mã ảnh hưởng tích cực đến chỉ số nhiều nhất là FPT, GVR, DGC. Ngược lại, VHM, MWG, VIC kìm hãm đà tăng của chỉ số.

Danh sách cổ phiếu nhóm VN30

| Mã CK | Phân ngành | Giá | Thay đổi | KLCPLH (Triệu CP) | Vốn hóa (Tỷ đồng) | Tỷ trọng (%) | Ảnh hưởng (%) | Điểm ảnh hưởng |
|-------|------------------------------|---------|----------|-------------------|-------------------|--------------|---------------|----------------|
| FPT | Công nghệ thông tin | 98,000 | 0.31% | 1,481.33 | 88,005 | 6.66 | 0.02 | 0.4 |
| GVR | Hóa chất | 27,400 | 3.20% | 4,000.00 | 4,384 | 0.33 | 0.01 | 0.21 |
| DGC | Hóa chất | 92,900 | 0.54% | 379.78 | 21,169 | 1.60 | 0.01 | 0.17 |
| STB | Ngân hàng | 54,600 | 0.18% | 1,885.22 | 48,111 | 3.64 | 0.01 | 0.13 |
| SAB | Thực phẩm và đồ uống | 45,450 | 0.66% | 1,282.56 | 6,412 | 0.49 | 0 | 0.06 |
| ACB | Ngân hàng | 25,000 | 0.00% | 5,136.66 | 53,704 | 4.06 | 0 | 0 |
| BCM | Bất động sản | 65,500 | (-0.46%) | 1,035.00 | 2,712 | 0.21 | 0 | -0.02 |
| PLX | Dầu khí | 34,150 | (-0.44%) | 1,270.59 | 4,339 | 0.33 | 0 | -0.03 |
| GAS | Điện, nước, xăng dầu khí đốt | 59,300 | (-0.50%) | 2,342.67 | 6,946 | 0.53 | 0 | -0.05 |
| VIB | Ngân hàng | 18,450 | (-0.27%) | 2,979.13 | 16,226 | 1.23 | 0 | -0.06 |
| BID | Ngân hàng | 36,500 | (-1.08%) | 7,021.36 | 5,044 | 0.38 | 0 | -0.08 |
| VCB | Ngân hàng | 59,200 | (-0.50%) | 8,355.68 | 26,771 | 2.03 | -0.01 | -0.2 |
| SHB | Ngân hàng | 16,150 | (-0.92%) | 4,065.25 | 22,611 | 1.71 | -0.02 | -0.31 |
| TPB | Ngân hàng | 17,550 | (-1.96%) | 2,641.96 | 12,547 | 0.95 | -0.02 | -0.36 |
| SSB | Ngân hàng | 17,550 | (-2.50%) | 2,845.00 | 13,511 | 1.02 | -0.03 | -0.5 |
| LPB | Ngân hàng | 51,900 | (-0.57%) | 2,987.28 | 72,466 | 5.48 | -0.03 | -0.61 |
| CTG | Ngân hàng | 48,600 | (-2.41%) | 5,369.99 | 19,260 | 1.46 | -0.04 | -0.68 |
| MSN | Thực phẩm và đồ uống | 78,500 | (-1.01%) | 1,438.35 | 62,101 | 4.70 | -0.05 | -0.92 |
| HPG | Tài nguyên cơ bản | 26,250 | (-0.57%) | 7,675.50 | 110,815 | 8.38 | -0.05 | -0.93 |
| SSI | Dịch vụ tài chính | 34,800 | (-3.33%) | 1,971.87 | 23,633 | 1.79 | -0.06 | -1.16 |
| MBB | Ngân hàng | 23,800 | (-2.46%) | 6,102.27 | 35,728 | 2.70 | -0.07 | -1.29 |
| VNM | Thực phẩm và đồ uống | 57,000 | (-1.89%) | 2,089.96 | 47,651 | 3.61 | -0.07 | -1.33 |
| VJC | Du lịch và Giải trí | 175,300 | (-2.61%) | 541.61 | 47,472 | 3.59 | -0.09 | -1.82 |
| VPB | Ngân hàng | 28,300 | (-3.08%) | 7,933.92 | 60,758 | 4.60 | -0.14 | -2.75 |
| TCB | Ngân hàng | 35,050 | (-2.91%) | 7,064.85 | 67,007 | 5.07 | -0.15 | -2.87 |
| HDB | Ngân hàng | 31,100 | (-4.89%) | 3,495.06 | 40,109 | 3.03 | -0.15 | -2.89 |
| VRE | Bất động sản | 36,100 | (-6.96%) | 2,272.32 | 32,812 | 2.48 | -0.17 | -3.36 |
| VIC | Bất động sản | 214,000 | (-2.28%) | 3,823.66 | 199,558 | 15.10 | -0.34 | -6.69 |
| MWG | Bán lẻ | 81,000 | (-5.48%) | 1,478.61 | 89,826 | 6.80 | -0.37 | -7.24 |
| VHM | Bất động sản | 106,500 | (-6.99%) | 4,107.41 | 80,012 | 6.05 | -0.42 | -8.23 |

CAM KẾT PHÂN TÍCH

Chuyên viên phân tích trong báo cáo này cam kết rằng quan điểm thể hiện trong báo cáo phân tích này phản ánh chính xác quan điểm cá nhân đối với chứng khoán và/hoặc tổ chức phát hành và chuyên viên phân tích đã/ đang/sẽ được miễn trách nhiệm bồi thường trực tiếp hoặc gián tiếp liên quan đến khuyến nghị cụ thể hoặc quan điểm trong báo cáo phân tích này.

TUYÊN BỐ MIỄN TRỪ

Các thông tin, tuyên bố, dự báo và dự đoán trong báo cáo này, bao gồm cả các ý kiến đã thể hiện, được dựa trên các nguồn thông tin mà BT Research cho là đáng tin cậy, tuy nhiên chúng tôi không đảm bảo sự chính xác và đầy đủ của các thông tin này. Báo cáo không có bất kỳ thông tin nhạy cảm về giá chưa công bố nào. Các ý kiến thể hiện trong báo cáo này được đưa ra sau khi đã được xem xét kỹ càng và cẩn thận và dựa trên thông tin tốt nhất chúng tôi được biết, và theo ý kiến cá nhân của chúng tôi là hợp lý trong các trường hợp tại thời điểm đưa ra báo cáo. Các ý kiến thể hiện trong báo cáo này có thể thay đổi bất kỳ lúc nào mà không cần thông báo.

Báo cáo này không và không nên được giải thích như một lời đề nghị hay lời kéo để đề nghị mua hay bán bất cứ chứng khoán nào. BT Research và/hoặc các chuyên viên, giám đốc, nhân viên có thể có vị thế hoặc có thể ảnh hưởng đến giao dịch chứng khoán của các công ty được đề cập trong báo cáo này và có thể cung cấp dịch vụ hoặc tìm kiếm để cung cấp dịch vụ ngân hàng đầu tư cho các công ty đó.

Tài liệu này chỉ được lưu hành nội bộ và không được công bố công khai trên báo chí hay bất kỳ phương tiện nào khác. BT Research không chịu trách nhiệm đối với bất kỳ thiệt hại trực tiếp hay thiệt hại do hậu quả phát sinh từ việc sử dụng báo cáo này hay nội dung báo cáo này. Việc sử dụng bất kỳ thông tin, tuyên bố, dự báo, và dự đoán nào trong báo cáo này sẽ do người dùng tự quyết định và tự chịu rủi ro.

THÔNG TIN LIÊN HỆ

Trung tâm phân tích và đầu tư

Lâm Tuyết Nhi

Trưởng phòng phân tích và đầu tư
nhi.lam@bt-group.vn

Phân tích viên

Nguyễn Thị Thuỳ Trang

Chuyên viên phân tích
trang.nguyenthuy@bt-group.vn

Nguyễn Thị Tú

Chuyên viên phân tích
tu.nguyen@bt-group.vn

Trần Thị Thoại Ngân

Chuyên viên phân tích
ngan.tran@bt-group.vn

Nguyễn Viết Hoàng Chương

Chuyên viên phân tích
chuong.nguyen@bt-group.vn