



Bảng 1: Chỉ tiêu

VN30F1M (Giá đóng cửa – 08/09/2025)	1,800
Khối lượng hợp đồng	333,973
VN30 (Giá đóng cửa – 08/09/2025)	1,807.22
Khối lượng	815,887,087
Chênh lệch VN30F1M & VN30	-7.22

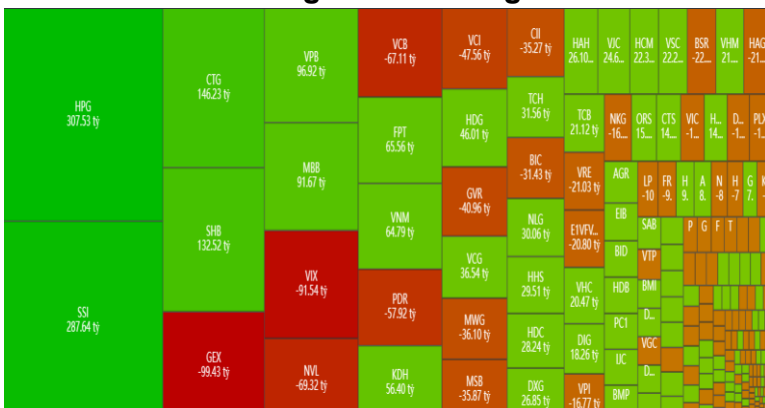
ĐIỂM NHẤN THỊ TRƯỜNG

- VN-Index mở giảm nhẹ điểm vào đầu phiên sáng và giao dịch sideway trong suốt phiên sáng, sang phiên chiều lực bán xuất hiện mạnh và kéo chỉ số đóng nền thấp nhất phiên. Kết phiên VNI đóng nền giảm hơn 42 điểm, đạt 1,624.53 điểm.
- Các hợp đồng tương lai giảm điểm trong phiên giao dịch ngày 08/09/2025. VN30-Index kết phiên với khối lượng giao dịch cao hơn mức trung bình 20 phiên.

ĐIỂM TIN THỊ TRƯỜNG VN30 CƠ SỞ

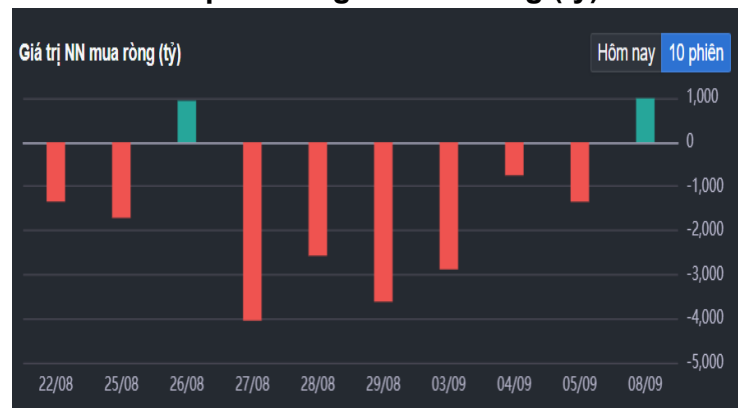
- Về mức độ ảnh hưởng, VPB và TCB ảnh hưởng nhiều nhất cho phiên hôm nay, lần lượt kéo VN30-Index giảm 8.88 và 5.17 điểm.
- VN30-Index kết phiên giảm 2.07% so với phiên giao dịch trước, đạt 1807.22 điểm. Độ rộng nghiêng về phía bán với 26 mã giảm điểm, 01 mã tăng điểm và 03 mã không thay đổi.
- Khối ngoại quay lại mua ròng với giá trị hơn 993 tỷ đồng. Tâm điểm, cổ phiếu HPG khối ngoại “gom” mạnh nhất tới hơn 307 tỷ đồng, tiếp theo sau là các mã như SSI mua ròng hơn 287 tỷ đồng; CTG hơn 146 tỷ đồng hay SHB hơn 132 tỷ đồng. Tại chiều bán, khối ngoại bán ròng nhiều nhất cổ phiếu GEX với giá trị hơn 99 tỷ đồng. Tiếp sau đó, hai mã VIX và NVL được khối ngoại bán ròng lần lượt là hơn 91 tỷ đồng và hơn 69 tỷ đồng.

Hình 1- Phân bổ dòng tiền Nước ngoài



Nguồn: FireAnt

Hình 2- Giá trị Nước ngoài mua ròng (tỷ)



Nguồn: FireAnt

NHẬN ĐỊNH THỊ TRƯỜNG VN30 CƠ SỞ

Trong phiên giao dịch ngày 08/09/2025, VN30-Index tiếp tục giảm điểm và cắt xuống dưới đường Middle của Bollinger Bands kèm theo khối lượng vượt mức trung bình 20 phiên cho thấy tâm lý bi quan của nhà đầu tư.

Thêm vào đó, chỉ báo Stochastic Oscillator tiếp tục giảm sau khi cho tín hiệu bán trong vùng quá mua (Overbought). Nếu tình hình không có sự cải thiện và chỉ báo rời khỏi vùng này thì nhịp điều chỉnh ngắn hạn khả năng cao sẽ còn tiếp diễn.

Hình 3- Chỉ số VN30 cơ sở theo ngày



Nguồn: Fireant, BT Research

DIỄN BIẾN GIAO DỊCH HỢTTL NGÀY 08/09/2025

Các hợp đồng tương lai đồng loạt giảm điểm trong phiên giao dịch ngày 08/09/2025. Cụ thể, VN30F2509 (F2509) giảm 2.44%, còn 1,800 điểm; 4111FA000 (FA000) giảm 2.81%, còn 1,798 điểm; hợp đồng VN30F2512 (F2512) giảm 2.46%, còn 1,785 điểm; hợp đồng 4111G3000 (G3000) giảm 2.48%, còn 1,780 điểm. Chỉ số cơ sở VN30-Index kết phiên ở mức 1,807.22 điểm.

Trong phiên giao dịch ngày 08/09/2025, hợp đồng VN30F2509 mở cửa với trạng thái giằng co dưới mốc tham chiếu trong nửa đầu phiên sáng nhưng phe Short tiếp tục gia tăng áp lực khiến F2509 tiếp tục suy yếu. Đến phiên chiều, dù bên mua xuất hiện trở lại giúp hợp đồng thu hẹp đà giảm nhưng áp lực bán một lần nữa gia tăng mạnh vào cuối phiên đã khiến hợp đồng lao dốc không phanh và đóng cửa với mức giảm 45.1 điểm.

NHẬN ĐỊNH GIAO DỊCH HỢP ĐỒNG TƯƠNG LAI

Phái sinh tiếp diễn một phiên giảm điểm mạnh -45,1 điểm về 1.800 điểm. Quán tính giảm điểm từ phiên cuối tuần tiếp diễn trong phiên sáng, đến phiên chiều phe LONG cố gắng kéo phái sinh có thời điểm hồi phục về gần tham chiếu, nhưng lực bán mạnh xuất hiện sau thời điểm 14h khiến nỗ lực hồi phục tan biến.

Khối ngoại giảm 8,379 vị thế LONG. Tự doanh giảm 1,400 vị thế SHORT.

Theo thống kê, Tự doanh nắm 18,179 hợp đồng SHORT (giá vốn: 1,846.3); Lãi/Lỗ lũy kế: -46.8 tỷ; Giá hòa vốn: 1,774.2. Khối ngoại nắm 9,627 hợp đồng LONG (giá vốn: 1,845.3); Lãi/Lỗ lũy kế: +90.4 tỷ; Giá hòa vốn: 1,706.1

- Vị thế **LONG** khuyến nghị tham gia khi test về 1,771.x với điều kiện RSI phân kỳ dương; STL thủng 1771.2 ở khung m5.
- Vị thế **SHORT** khuyến nghị tham gia khi hồi lên vùng 1818.x hoặc 1827.x; STL ở mức -5 điểm.

(Lưu ý stoploss chỉ tính thời điểm giá đóng nến và tùy vị thế để có chiến lược phù hợp).

Bảng 2: Thông tin mã Hợp đồng Tương lai ngày 08/09/2025

Mã hợp đồng	Giá đóng cửa	+/-	KLGD	Ngày đáo hạn	OI
VN30F2509	1,800.0	-45.1	333,973	18/09/2025	48,494
4111FA000	1,798.0	-51.9	2,508	16/10/2025	2,659
VN30F2512	1,785.0	-45.0	247	18/12/2025	644
4111G3000	1,780.0	-45.2	160	19/03/2026	211

Nguồn: BT Research

Bảng 5: Ngưỡng trong phiên

Kháng cự xa	1,840 – 1,854
Kháng cự gần	1,818 – 1,827
Hỗ trợ gần	1,794 – 1,790
Hỗ trợ xa	1,775 – 1,769

Bảng 3: Chênh lệch giá HĐTL

Spread HĐTL	Hiện tại	Phiên trước	+/-
VN30F1M - VN30	-7.22	-0.38	-6.84
VN30F2M - VN30	-9.22	4.42	-13.64
VN30F2M - VN30F1M	-2	4.8	-6.80
VN30F1Q - VN30F1M	-15	-15.1	0.10
VN30F1Q - VN30F2M	-13	-19.9	6.90
VN30F2Q - VN30F1M	-20	-19.9	-0.10
VN30F2Q - VN30F2M	-18	-24.7	6.70
VN30F2Q - VN30F1Q	-5	-4.8	-0.20

Bảng 4: Chiến lược giao dịch trong ngày

Vị thế	Điểm vào	Chốt lời	Cắt lỗ
LONG	1771.x, RSI+	1818 / 1827 / ...	<1800
SHORT	1818.x 1827.x	1792 / 1771/...	>5 point

CHIẾN LƯỢC GIAO DỊCH

• Chiến lược giao dịch trong phiên: NĐT thận trọng tham gia với tỷ trọng vừa phải do diễn biến chỉ số thời gian gần đây tương đối biến động.

- Vị thế **Long** khuyến nghị tham gia khi test về 1,771.x với điều kiện RSI phân kỳ dương; STL thủng 1771.2 ở khung m5.
- Vị thế **Short** khuyến nghị tham gia có nhịp hồi lên vùng 1818.x hoặc 1827.x; STL ở mức -5 điểm.

• Chiến lược giao dịch qua đêm: Không khuyến nghị giữ vị thế quan đêm, quan sát chờ điểm vào phù hợp.

* Lưu ý: Trường hợp giá mở cửa tạo gap lớn cần chú ý quan sát, tránh fomo đặt lệnh và phòng ngừa rủi ro. Kết hợp theo dõi tình hình diễn biến thị trường chứng khoán cơ sở.

Hình 4- Chỉ số VN30F1M theo khung ngày



Nguồn: Fireant, BT Research

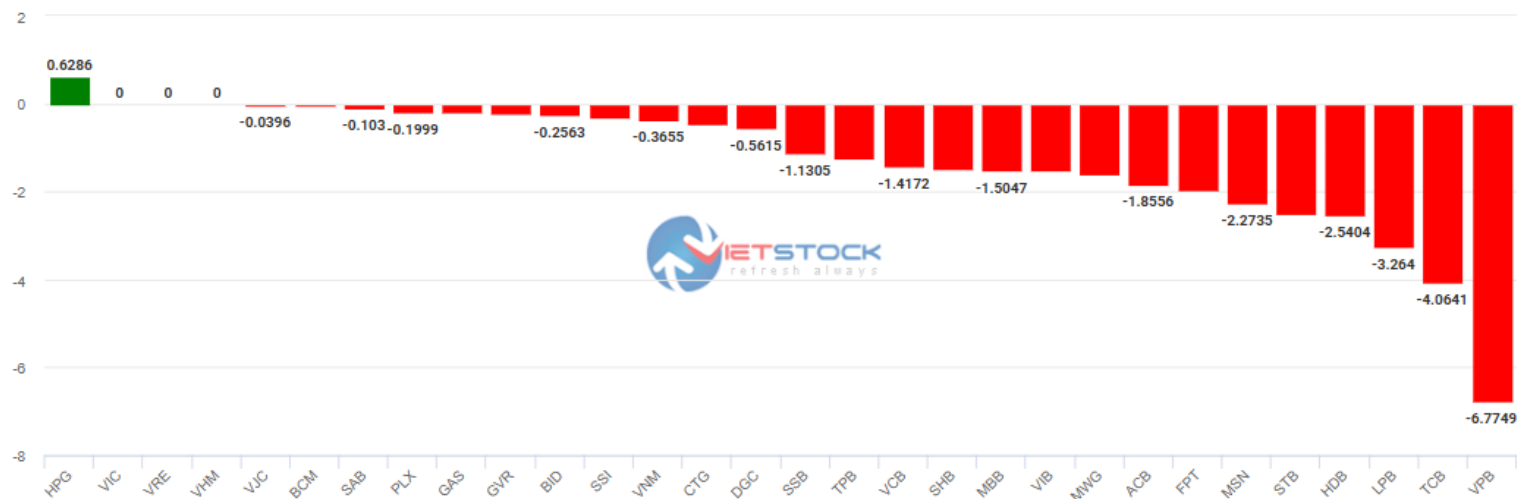
Hình 5- Chỉ số VN30F1M theo khung 30 phút



Nguồn: Fireant, BT Research

Hình 6- Cổ phiếu ảnh hưởng trong VN30-Index

Top cổ phiếu đóng góp tăng: **0.6286** Top cổ phiếu đóng góp giảm: **-37.8938**



Nguồn: Vietstock

Chỉ số VN30-Index đóng cửa giảm 2.07% với 01 mã tăng và 26 mã giảm. Trong đó, 03 mã ảnh hưởng tiêu cực đến chỉ số nhiều nhất là VPB, TCB, LPB. Riêng HPG là cổ phiếu duy nhất giữ được sắc xanh trong rổ VN30.

Danh sách cổ phiếu nhóm VN30

Mã CK	Phân ngành	Giá	Thay đổi	KLCPLH	Vốn hóa	Tỷ trọng (%)	Ảnh hưởng (%)	Điểm ảnh hưởng
HPG	Tài nguyên cơ bản	28,900	0.35%	7,675,500,240	122,002,076,314,800	9.73	0.03	0.63
VIC	Bất động sản	125,000	0.00%	3,823,661,561	116,564,322,687,085	9.30	0	0
VRE	Bất động sản	30,300	0.00%	2,272,318,410	27,540,499,129,200	2.20	0	0
VHM	Bất động sản	100,000	0.00%	4,107,412,004	75,128,672,965,164	5.99	0	0
VJC	Du lịch và Giải trí	141,900	(-0.07%)	541,611,334	38,427,324,147,300	3.07	0	-0.04
BCM	Bất động sản	66,900	(-1.18%)	1,035,000,000	2,769,660,000,000	0.22	0	-0.05
SAB	Thực phẩm và đồ uống	46,800	(-1.06%)	1,282,562,372	6,602,631,091,056	0.53	-0.01	-0.1
PLX	Dầu khí	35,500	(-3.01%)	1,270,592,235	4,510,602,434,250	0.36	-0.01	-0.2
GAS	Điện, nước, xăng dầu khí đốt	62,600	(-1.88%)	2,342,672,919	7,332,566,236,470	0.58	-0.01	-0.2
GVR	Hóa chất	28,800	(-3.36%)	4,000,000,000	4,608,000,000,000	0.37	-0.01	-0.23
BID	Ngân hàng	40,650	(-3.1%)	7,021,361,917	5,617,033,362,705	0.45	-0.01	-0.26
SSI	Dịch vụ tài chính	40,200	(-0.74%)	1,971,872,450	27,300,337,445,556	2.18	-0.02	-0.3
VNM	Thực phẩm và đồ uống	60,600	(-0.49%)	2,089,955,445	50,660,519,986,800	4.04	-0.02	-0.37
CTG	Ngân hàng	49,500	(-1.59%)	5,369,991,748	19,617,116,854,619	1.56	-0.02	-0.46
DGC	Hóa chất	96,200	(-1.74%)	379,778,413	21,920,809,998,360	1.75	-0.03	-0.56
SSB	Ngân hàng	19,950	(-5%)	2,845,000,000	15,358,647,150,000	1.23	-0.06	-1.13
TPB	Ngân hàng	19,350	(-6.07%)	2,641,956,196	13,833,573,257,438	1.10	-0.07	-1.24
VCB	Ngân hàng	65,300	(-3.26%)	8,355,675,094	29,529,256,586,499	2.36	-0.08	-1.42
SHB	Ngân hàng	17,250	(-4.17%)	4,065,250,816	24,151,248,572,774	1.93	-0.08	-1.48
MBB	Ngân hàng	26,700	(-2.55%)	6,102,272,659	40,080,947,278,844	3.20	-0.08	-1.5
VIB	Ngân hàng	21,000	(-5.62%)	2,979,127,815	18,468,209,150,748	1.47	-0.08	-1.53
MWG	Bán lẻ	74,000	(-1.33%)	1,478,609,048	82,062,802,164,000	6.55	-0.09	-1.61
ACB	Ngân hàng	26,550	(-2.21%)	5,136,656,599	57,033,376,916,583	4.55	-0.1	-1.86
FPT	Công nghệ thông tin	101,900	(-1.45%)	1,481,330,122	91,507,417,354,346	7.30	-0.11	-1.95
MSN	Thực phẩm và đồ uống	81,000	(-2.41%)	1,438,351,617	64,078,564,537,350	5.11	-0.12	-2.27
STB	Ngân hàng	54,000	(-3.57%)	1,885,215,716	47,582,090,585,554	3.80	-0.14	-2.5
HDB	Ngân hàng	30,900	(-4.33%)	3,495,060,732	39,851,031,972,337	3.18	-0.14	-2.54
LPB	Ngân hàng	42,800	(-3.71%)	2,987,282,100	59,759,741,971,512	4.77	-0.18	-3.26
TCB	Ngân hàng	38,000	(-3.8%)	7,064,851,739	72,646,457,461,789	5.80	-0.22	-4.06
VPB	Ngân hàng	31,200	(-6.87%)	7,933,923,601	66,983,895,464,635	5.34	-0.37	-6.77

CAM KẾT PHÂN TÍCH

Chuyên viên phân tích trong báo cáo này cam kết rằng quan điểm thể hiện trong báo cáo phân tích này phản ánh chính xác quan điểm cá nhân đối với chứng khoán và/hoặc tổ chức phát hành và chuyên viên phân tích đã/ đang/sẽ được miễn trách nhiệm bồi thường trực tiếp hoặc gián tiếp liên quan đến khuyến nghị cụ thể hoặc quan điểm trong báo cáo phân tích này.

TUYÊN BỐ MIỄN TRỪ

Các thông tin, tuyên bố, dự báo và dự đoán trong báo cáo này, bao gồm cả các ý kiến đã thể hiện, được dựa trên các nguồn thông tin mà BT Research cho là đáng tin cậy, tuy nhiên chúng tôi không đảm bảo sự chính xác và đầy đủ của các thông tin này. Báo cáo không có bất kỳ thông tin nhạy cảm về giá chưa công bố nào. Các ý kiến thể hiện trong báo cáo này được đưa ra sau khi đã được xem xét kỹ càng và cẩn thận và dựa trên thông tin tốt nhất chúng tôi được biết, và theo ý kiến cá nhân của chúng tôi là hợp lý trong các trường hợp tại thời điểm đưa ra báo cáo. Các ý kiến thể hiện trong báo cáo này có thể thay đổi bất kỳ lúc nào mà không cần thông báo.

Báo cáo này không và không nên được giải thích như một lời đề nghị hay lời kéo để đề nghị mua hay bán bất cứ chứng khoán nào. BT Research và/hoặc các chuyên viên, giám đốc, nhân viên có thể có vị thế hoặc có thể ảnh hưởng đến giao dịch chứng khoán của các công ty được đề cập trong báo cáo này và có thể cung cấp dịch vụ hoặc tìm kiếm để cung cấp dịch vụ ngân hàng đầu tư cho các công ty đó.

Tài liệu này chỉ được lưu hành nội bộ và không được công bố công khai trên báo chí hay bất kỳ phương tiện nào khác. BT Research không chịu trách nhiệm đối với bất kỳ thiệt hại trực tiếp hay thiệt hại do hậu quả phát sinh từ việc sử dụng báo cáo này hay nội dung báo cáo này. Việc sử dụng bất kỳ thông tin, tuyên bố, dự báo, và dự đoán nào trong báo cáo này sẽ do người dùng tự quyết định và tự chịu rủi ro.

THÔNG TIN LIÊN HỆ

Trung tâm phân tích và đầu tư

Lâm Tuyết Nhi

Trưởng phòng phân tích và đầu tư
nhi.lam@bt-group.vn

Phân tích viên

Nguyễn Thị Thuỳ Trang

Chuyên viên phân tích
trang.nguyenthuy@bt-group.vn

Nguyễn Thị Tú

Chuyên viên phân tích
tu.nguyen@bt-group.vn

Trần Thị Thoại Ngân

Chuyên viên phân tích
ngan.tran@bt-group.vn

Nguyễn Viết Hoàng Chương

Chuyên viên phân tích
chuong.nguyen@bt-group.vn