



Bảng 1: Chỉ tiêu

VN30F1M (Giá đóng cửa – 28/08/2025)	1,862.9
Khối lượng hợp đồng	382,331
VN30 (Giá đóng cửa – 28/08/2025)	1,861.2
Khối lượng	548,866,274
Chênh lệch VN30F1M & VN30	1.7

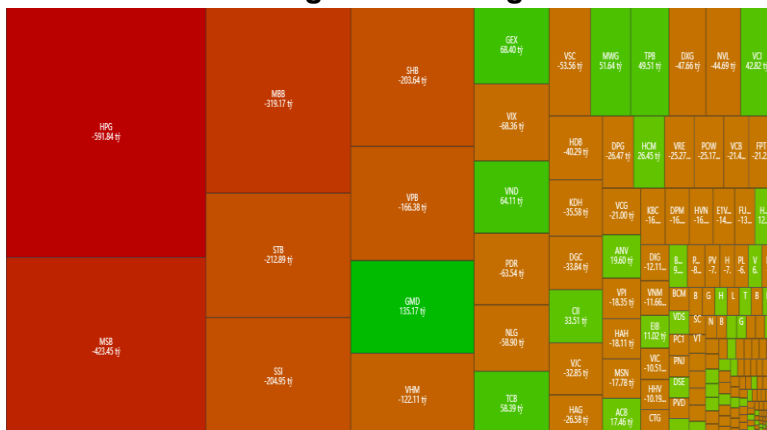
ĐIỂM NHẤN THỊ TRƯỜNG

- VN-Index mở tăng điểm vào đầu phiên sáng và giao dịch sideway down trong suốt phiên sáng, sang phiên chiều lực mua xuất hiện kéo VNI đóng nền tăng hơn 8 điểm, đạt 1,680.86 điểm.
- Các hợp đồng tương lai tăng điểm trong phiên giao dịch ngày 28/08/2025. VN30-Index kết phiên với khối lượng giao dịch thấp hơn mức trung bình 20 phiên.

ĐIỂM TIN THỊ TRƯỜNG VN30 CƠ SỞ

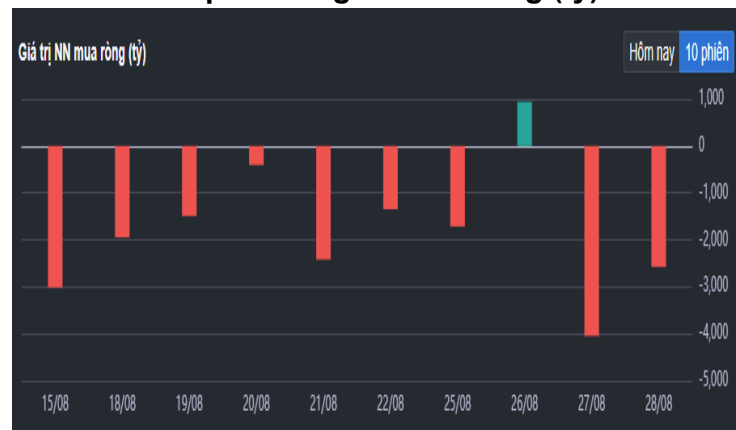
- Về mức độ ảnh hưởng, VPB và LPB ảnh hưởng nhiều nhất cho phiên hôm nay, lần lượt kéo VN30-Index tăng 2.7 và 2.64 điểm.
- VN30-Index kết phiên tăng 0.68% so với phiên giao dịch trước, đạt 1861.2 điểm. Độ rộng nghiêng về phía mua với 19 mã tăng điểm, 09 mã giảm điểm và 02 mã không thay đổi.
- Khối ngoại quay lại bán ròng với giá trị hơn 2574 tỷ đồng. Tâm điểm, cổ phiếu HPG khối ngoại “bán” mạnh nhất tới hơn 591 tỷ đồng, tiếp theo sau là các mã như MSB bán ròng hơn 423 tỷ đồng; MBB hơn 319 tỷ đồng hay STB hơn 212 tỷ đồng. Tại chiều mua, khối ngoại mua ròng nhiều nhất cổ phiếu GMD với giá trị hơn 135 tỷ đồng. Tiếp sau đó, hai mã GEX và VND được khối ngoại mua ròng lần lượt là hơn 68 tỷ đồng và hơn 64 tỷ đồng.

Hình 1- Phân bổ dòng tiền Nước ngoài



Nguồn: FireAnt

Hình 2- Giá trị Nước ngoài mua ròng (tỷ)



Nguồn: FireAnt

NHẬN ĐỊNH THỊ TRƯỜNG VN30 CƠ SỞ

Trong phiên giao dịch ngày 28/08/2025, VN30-Index tăng điểm kèm theo khối lượng giao dịch có sự trỗi sụt thất thường trong các phiên gần đây cho thấy tâm lý thiếu ổn định của nhà đầu tư.

Bên cạnh đó, chỉ báo Stochastic Oscillator tiếp tục giảm sau khi cho tín hiệu bán trong vùng quá mua (Overbought). Nếu chỉ báo rơi khỏi vùng này trong các phiên tới thì rủi ro điều chỉnh giảm sẽ tăng cao.

Hình 3- Chỉ số VN30 cơ sở theo ngày



Nguồn: Fireant, BT Research

DIỄN BIẾN GIAO DỊCH HỢTTL NGÀY 28/08/2025

Các hợp đồng tương lai đồng loạt tăng điểm trong phiên giao dịch ngày 28/08/2025. Cụ thể, VN30F2509 (F2509) tăng 0.89%, đạt 1,862.9 điểm; 4111FA000 (FA000) tăng 1.06%, đạt 1,860 điểm; hợp đồng VN30F2512 (F2512) tăng 0.38%, đạt 1,842.8 điểm; hợp đồng 4111G3000 (G3000) tăng 0.19%, đạt 1,836 điểm. Chỉ số cơ sở VN30-Index kết phiên ở mức 1,861.2 điểm.

Trong phiên giao dịch ngày 28/08/2025, hợp đồng VN30F2509 bật tăng đầu phiên nhưng áp lực bán nhanh chóng xuất hiện khiến F2509 nhiều lần đảo chiều giảm về mốc tham chiếu trong suốt phiên sáng. Bước sang phiên chiều, diễn biến giằng co tiếp tục kéo dài nhưng phe Long vẫn có phần chiếm ưu thế hơn đã giúp cho hợp đồng này đóng cửa trong sắc xanh với mức tăng 16.5 điểm.

NHẬN ĐỊNH GIAO DỊCH HỢP ĐỒNG TƯƠNG LAI

Phái sinh chốt phiên tăng 16,5 điểm lên 1.862,9 điểm, đang tăng được kéo vào phiên chiều sau khi phiên sáng rung lắc mạnh. Thanh khoản giao dịch sôi động, vẫn duy trì trên trung bình 20 phiên

Khối ngoại giảm 550 vị thế LONG. Tự doanh giảm 537 vị thế SHORT.

Theo thống kê, Tự doanh nắm 21,200 hợp đồng SHORT (giá vốn: 1,821.8); Lãi/Lỗ lũy kế: -176.4 tỷ; Giá hòa vốn: 1,779.7. Khối ngoại nắm 20,558 hợp đồng LONG (giá vốn: 1,821.6); Lãi/Lỗ lũy kế: +171.6 tỷ; Giá hòa vốn: 1,779.4

- Vị thế **LONG** khuyến nghị tham gia khi test về 1848.x; STL khi thủng 1845.4 ở khung m5
- Vị thế **SHORT** khuyến nghị tham gia khi thủng 1,845.4 ở khung m5; STL khi vượt mốc này ở khung m5'

(Lưu ý stoploss chỉ tính thời điểm giá đóng nến và tùy vị thế để có chiến lược phù hợp).

Bảng 2: Thông tin mã Hợp đồng Tương lai ngày 28/08/2025

Mã hợp đồng	Giá đóng cửa	+/-	KLGD	Ngày đáo hạn	OI
VN30F2509	1,862.9	+16.5	382,331	18/09/2025	51,670
4111FA000	1,860.0	+19.5	1,686	16/10/2025	1,077
VN30F2512	1,842.8	+6.9	177	18/12/2025	618
4111G3000	1,836.0	+3.4	120	19/03/2026	194

Nguồn: BT Research

Bảng 5: Ngưỡng trong phiên

Kháng cự xa	1,885 – 1,903
Kháng cự gần	1,870 – 1,878
Hỗ trợ gần	1,848 – 1,845
Hỗ trợ xa	1,826 – 1,822

Bảng 3: Chênh lệch giá HĐTL

Spread HĐTL	Hiện tại	Phiên trước	+/-
VN30F1M - VN30	1.70	-2.15	3.85
VN30F2M - VN30	-1.2	-8.05	6.85
VN30F2M - VN30F1M	-2.9	-5.9	3.00
VN30F1Q - VN30F1M	-20.1	-16.4	-3.70
VN30F1Q - VN30F2M	-17.2	-10.5	-6.70
VN30F2Q - VN30F1M	-26.9	-21.4	-5.50
VN30F2Q - VN30F2M	-24	-15.5	-8.50
VN30F2Q - VN30F1Q	-6.8	-5	-1.80

Bảng 4: Chiến lược giao dịch trong ngày

Vị thế	Điểm vào	Chốt lời	Cắt lỗ
LONG	1848.x	1872 / 1885 / ...	<1845.4, m5
SHORT	<1845.4, m5	1822 / 180x / ...	>1845.4, m5

CHIẾN LƯỢC GIAO DỊCH

• Chiến lược giao dịch trong phiên: NĐT thận trọng tham gia với tỷ trọng vừa phải do diễn biến chỉ số thời gian gần đây tương đối biến động.

- Vị thế **Long** khuyến nghị tham gia khi test về 1848.x; STL khi thủng 1845.4 ở khung m5
- Vị thế **Short** khuyến nghị tham gia khi thủng 1,845.4 ở khung m5; STL khi vượt mốc này ở khung m5'.

• Chiến lược giao dịch qua đêm: Không khuyến nghị giữ vị thế quan đêm, quan sát chờ điểm vào phù hợp.

* Lưu ý: Trường hợp giá mở cửa tạo gap lớn cần chú ý quan sát, tránh fomo đặt lệnh và phòng ngừa rủi ro. Kết hợp theo dõi tình hình diễn biến thị trường chứng khoán cơ sở.

Hình 4- Chỉ số VN30F1M theo khung ngày



Nguồn: Fireant, BT Research

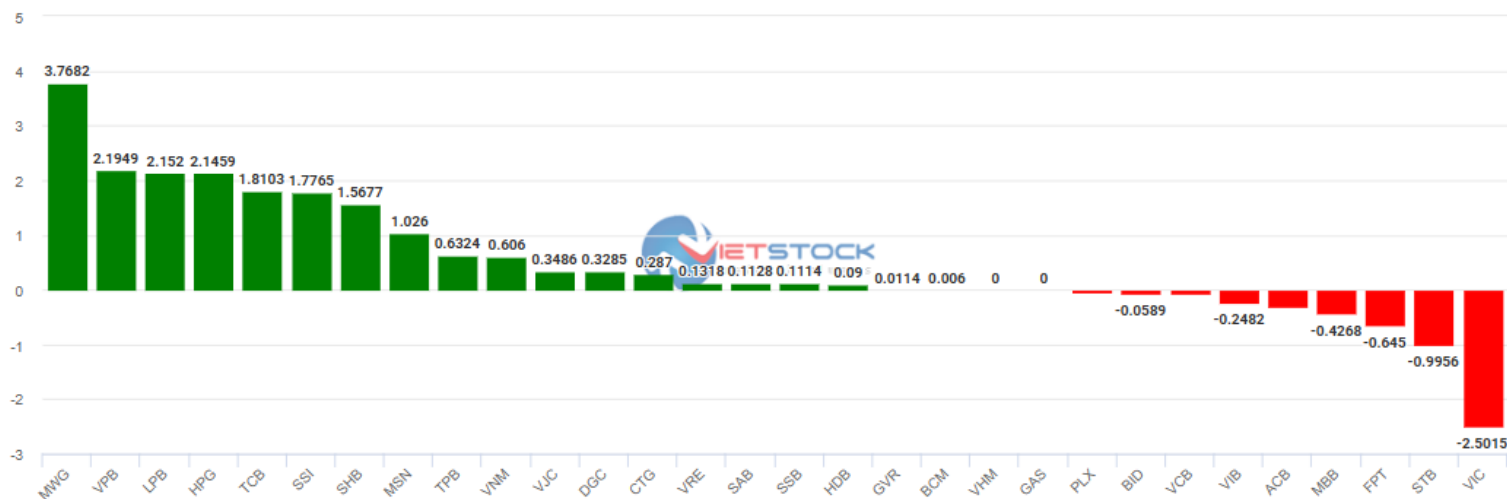
Hình 5- Chỉ số VN30F1M theo khung 30 phút



Nguồn: Fireant, BT Research

Hình 6- Cổ phiếu ảnh hưởng trong VN30-Index

Top cổ phiếu đóng góp tăng: **19.1074** Top cổ phiếu đóng góp giảm: **-5.2890**



Nguồn: Vietstock

Chỉ số VN30-Index đóng cửa tăng 0.68% với 19 mã tăng và 09 mã giảm. Trong đó, 03 mã ảnh hưởng tích cực đến chỉ số nhiều nhất là MWG, VPB, LPB. Ngược lại, VIC, STB, FPT gây áp lực giảm lên chỉ số.

Danh sách cổ phiếu nhóm VN30

Mã CK	Phân ngành	Giá	Thay đổi	KLCPLH	Vốn hóa	Tỷ trọng (%)	Ảnh hưởng (%)	Điểm ảnh hưởng
MWG	Bán lẻ	77,300	3.07%	1,478,609,048	85,722,359,557,800	6.64	0.2	3.77
VPB	Ngân hàng	34,000	2.10%	7,933,923,601	72,995,270,698,640	5.65	0.12	2.19
LPB	Ngân hàng	44,850	2.40%	2,987,282,100	62,622,066,061,269	4.85	0.12	2.15
HPG	Tài nguyên cơ bản	27,100	1.31%	7,675,500,240	114,403,331,077,200	8.86	0.12	2.15
TCB	Ngân hàng	39,600	1.67%	7,064,851,739	75,705,255,670,707	5.86	0.1	1.81
SSI	Dịch vụ tài chính	42,000	4.35%	1,971,872,450	28,522,740,614,760	2.21	0.1	1.78
SHB	Ngân hàng	18,400	4.25%	4,065,250,816	25,761,331,810,959	2.00	0.08	1.57
MSN	Thực phẩm và đồ uống	83,100	1.09%	1,438,351,617	65,739,860,654,985	5.09	0.06	1.03
TPB	Ngân hàng	20,800	2.97%	2,641,956,196	14,870,197,610,062	1.15	0.03	0.63
VNM	Thực phẩm và đồ uống	61,000	0.83%	2,089,955,445	50,994,912,858,000	3.95	0.03	0.61
VJC	Du lịch và Giải trí	145,000	0.62%	541,611,334	39,266,821,715,000	3.04	0.02	0.35
DGC	Hóa chất	99,700	1.01%	379,778,413	22,718,344,665,660	1.76	0.02	0.33
CTG	Ngân hàng	51,600	0.98%	5,369,991,748	20,449,358,175,724	1.58	0.02	0.29
VRE	Bất động sản	30,700	0.33%	2,272,318,410	27,904,070,074,800	2.16	0.01	0.13
SAB	Thực phẩm và đồ uống	46,550	1.20%	1,282,562,372	6,567,360,625,826	0.51	0.01	0.11
SSB	Ngân hàng	21,500	0.47%	2,845,000,000	16,551,925,500,000	1.28	0.01	0.11
HDB	Ngân hàng	32,500	0.15%	3,495,060,732	41,914,515,828,510	3.25	0	0.09
GVR	Hóa chất	29,200	0.17%	4,000,000,000	4,672,000,000,000	0.36	0	0.01
BCM	Bất động sản	68,000	0.15%	1,035,000,000	2,815,200,000,000	0.22	0	0.01
VHM	Bất động sản	104,600	0.00%	4,107,412,004	78,584,591,921,562	6.09	0	0
GAS	Điện, nước, xăng dầu khí đốt	64,900	0.00%	2,342,672,919	7,601,973,622,155	0.59	0	0
PLX	Dầu khí	36,150	(-0.69%)	1,270,592,235	4,593,190,929,525	0.36	0	-0.05
BID	Ngân hàng	42,500	(-0.70%)	7,021,361,917	5,872,667,107,379	0.45	0	-0.06
VCB	Ngân hàng	69,000	(-0.14%)	8,355,675,094	31,202,430,390,022	2.42	0	-0.06
VIB	Ngân hàng	22,150	(-0.89%)	2,979,127,815	19,479,563,461,384	1.51	-0.01	-0.25
ACB	Ngân hàng	27,550	(-0.36%)	5,136,656,599	59,181,526,706,285	4.58	-0.02	-0.31
MBB	Ngân hàng	27,200	(-0.73%)	6,102,272,659	40,831,526,815,901	3.16	-0.02	-0.43
FPT	Công nghệ thông tin	104,500	(-0.48%)	1,481,330,122	93,842,248,415,399	7.27	-0.03	-0.65
STB	Ngân hàng	54,800	(-1.44%)	1,885,215,716	48,287,010,446,080	3.74	-0.05	-1
VIC	Bất động sản	130,100	(-1.44%)	3,823,661,561	121,320,147,052,718	9.40	-0.14	-2.5

CAM KẾT PHÂN TÍCH

Chuyên viên phân tích trong báo cáo này cam kết rằng quan điểm thể hiện trong báo cáo phân tích này phản ánh chính xác quan điểm cá nhân đối với chứng khoán và/hoặc tổ chức phát hành và chuyên viên phân tích đã/ đang/sẽ được miễn trách nhiệm bồi thường trực tiếp hoặc gián tiếp liên quan đến khuyến nghị cụ thể hoặc quan điểm trong báo cáo phân tích này.

TUYÊN BỐ MIỄN TRỪ

Các thông tin, tuyên bố, dự báo và dự đoán trong báo cáo này, bao gồm cả các ý kiến đã thể hiện, được dựa trên các nguồn thông tin mà BT Research cho là đáng tin cậy, tuy nhiên chúng tôi không đảm bảo sự chính xác và đầy đủ của các thông tin này. Báo cáo không có bất kỳ thông tin nhạy cảm về giá chưa công bố nào. Các ý kiến thể hiện trong báo cáo này được đưa ra sau khi đã được xem xét kỹ càng và cẩn thận và dựa trên thông tin tốt nhất chúng tôi được biết, và theo ý kiến cá nhân của chúng tôi là hợp lý trong các trường hợp tại thời điểm đưa ra báo cáo. Các ý kiến thể hiện trong báo cáo này có thể thay đổi bất kỳ lúc nào mà không cần thông báo.

Báo cáo này không và không nên được giải thích như một lời đề nghị hay lời kéo để đề nghị mua hay bán bất cứ chứng khoán nào. BT Research và/hoặc các chuyên viên, giám đốc, nhân viên có thể có vị thế hoặc có thể ảnh hưởng đến giao dịch chứng khoán của các công ty được đề cập trong báo cáo này và có thể cung cấp dịch vụ hoặc tìm kiếm để cung cấp dịch vụ ngân hàng đầu tư cho các công ty đó.

Tài liệu này chỉ được lưu hành nội bộ và không được công bố công khai trên báo chí hay bất kỳ phương tiện nào khác. BT Research không chịu trách nhiệm đối với bất kỳ thiệt hại trực tiếp hay thiệt hại do hậu quả phát sinh từ việc sử dụng báo cáo này hay nội dung báo cáo này. Việc sử dụng bất kỳ thông tin, tuyên bố, dự báo, và dự đoán nào trong báo cáo này sẽ do người dùng tự quyết định và tự chịu rủi ro.

THÔNG TIN LIÊN HỆ

Trung tâm phân tích và đầu tư

Lâm Tuyết Nhi

Trưởng phòng phân tích và đầu tư
nhi.lam@bt-group.vn

Phân tích viên

Nguyễn Thị Thuỳ Trang

Chuyên viên phân tích
trang.nguyenthuy@bt-group.vn

Nguyễn Thị Tú

Chuyên viên phân tích
tu.nguyen@bt-group.vn

Trần Thị Thoại Ngân

Chuyên viên phân tích
ngan.tran@bt-group.vn

Nguyễn Viết Hoàng Chương

Chuyên viên phân tích
chuong.nguyen@bt-group.vn