



Bảng 1: Chỉ tiêu

VN30F1M (Giá đóng cửa – 25/08/2025)	1,783
Khối lượng hợp đồng	385,400
VN30 (Giá đóng cửa – 25/08/2025)	1,783.12
Khối lượng	714,532,383
Chênh lệch VN30F1M & VN30	-0.12

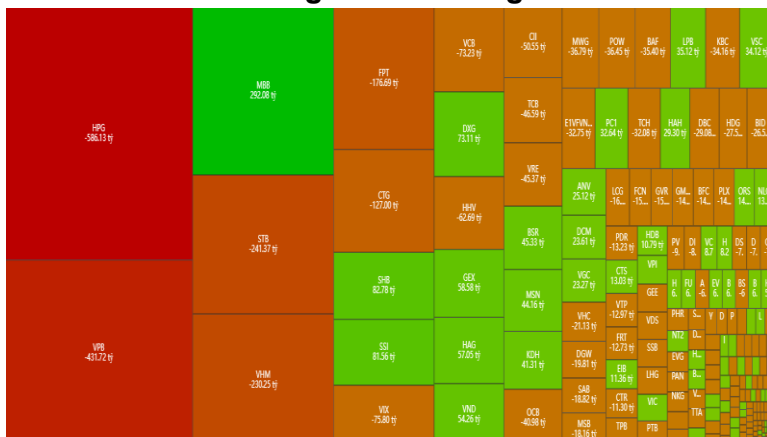
ĐIỂM NHẤN THỊ TRƯỜNG

- VN-Index mở giảm tăng điểm vào đầu phiên sáng và giao dịch sideway down trong suốt phiên sáng, sang phiên chiều lực bán xuất hiện mạnh kéo VNI đóng nến giảm hơn 31 điểm, đạt 1,614.03 điểm.
- Các hợp đồng tương lai giảm điểm trong phiên giao dịch ngày 25/08/2025. VN30-Index kết phiên với khối lượng giao dịch cao hơn mức trung bình 20 phiên.

ĐIỂM TIN THỊ TRƯỜNG VN30 CƠ SỞ

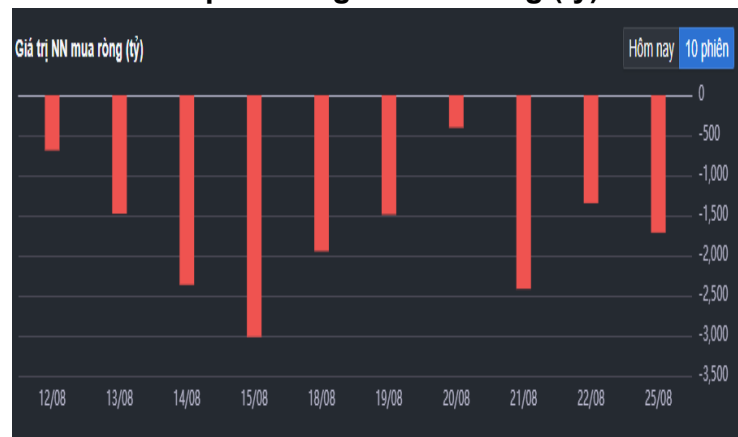
- Về mức độ ảnh hưởng, VPB và ACB ảnh hưởng nhiều nhất cho phiên hôm nay, lần lượt kéo VN30-Index giảm 9.4 và 6.34 điểm.
- VN30-Index kết phiên giảm 1.7% so với phiên giao dịch trước, đạt 1783.12 điểm. Độ rộng nghiêng về phía bán với 23 mã giảm điểm, 05 mã tăng điểm và 02 mã không thay đổi
- Khối ngoại bán ròng với giá trị hơn 1715 tỷ đồng. Tâm điểm, cổ phiếu HPG khối ngoại “bán” mạnh nhất tới hơn 586 tỷ đồng, tiếp theo sau là các mã như VPB bán ròng hơn 431 tỷ đồng; STB hơn 241 tỷ đồng hay VHM hơn 230 tỷ đồng. Tại chiều mua, khối ngoại mua ròng nhiều nhất cổ phiếu MBB với giá trị hơn 292 tỷ đồng. Tiếp sau đó, hai mã SHB và SSI được khối ngoại mua ròng lần lượt là hơn 82 tỷ đồng và hơn 81 tỷ đồng.

Hình 1- Phân bổ dòng tiền Nước ngoài



Nguồn: FireAnt

Hình 2- Giá trị Nước ngoài mua ròng (tỷ)



Nguồn: FireAnt

NHẬN ĐỊNH THỊ TRƯỜNG VN30 CƠ SỞ

Trong phiên giao dịch ngày 25/08/2025, VN30-Index tiếp tục giảm điểm đồng thời xuất hiện mẫu hình nến Big Black Candle cho thấy tâm lý khá bi quan của nhà đầu tư đang hiện hữu.

Hiện tại, Stochastic Oscillator đã cho tín hiệu bán sau khi hình thành phân kỳ giá giảm (Bearish Divergence) trong vùng quá mua (Overbought). Nếu chỉ báo rời khỏi vùng này trong các phiên tới thì rủi ro điều chỉnh giảm ngắn hạn sẽ tăng cao.

Hình 3- Chỉ số VN30 cơ sở theo ngày



Nguồn: Fireant, BT Research

DIỄN BIẾN GIAO DỊCH HỢT L NGÀY 22/08/2025

Các hợp đồng tương lai đồng loạt giảm điểm trong phiên giao dịch ngày 25/08/2025. Cụ thể, 4111FA000 (FA000) giảm 1.55%, còn 1,775 điểm; 4111G3000 (G3000) giảm 1.34%, còn 1,766 điểm; hợp đồng VN30F2509 (F2509) giảm 1.22%, còn 1,783 điểm; hợp đồng VN30F2512 (F2512) giảm 1.24%, còn 1,773 điểm. Chỉ số cơ sở VN30-Index kết phiên ở mức 1,783.12 điểm.

Trong phiên giao dịch ngày 25/08/2025, hợp đồng VN30F2509 bật tăng đầu phiên và nhanh chóng rơi vào trạng thái giằng co nhưng phe Long dần đánh mất vị thế khiến hợp đồng này rơi xuống dưới mốc tham chiếu vào cuối phiên sáng. Sang phiên chiều, bên bán tiếp tục gây sức ép khiến F2509 lao dốc không phanh mặc cho lực mua có xuất hiện trở lại. Kết phiên, F2509 đóng cửa tại mốc 1,783 điểm, giảm 22 điểm.

NHẬN ĐỊNH GIAO DỊCH HỢP ĐỒNG TƯƠNG LAI

Phái sinh tiếp tục một phiên điều chỉnh mặc dù đã cố gắng hồi phục vào nửa đầu phiên sáng khi tâm lý tích cực trở lại với phiên tăng điểm mạnh từ thị trường Mỹ phiên cuối tuần, chốt phiên phái sinh giảm -22 điểm về 1.783 điểm. Thanh khoản giao dịch duy trì trên 300 nghìn hợp đồng
Khối ngoại giảm 3,265 vị thế LONG. Tụ doanh tăng 5,264 vị thế SHORT.

Theo thống kê, Tụ doanh nắm 23,106 hợp đồng SHORT (giá vốn: 1,794.3); Lãi/Lỗ lũy kế: +6.2 tỷ; Giá hòa vốn: 1,785.7. Khối ngoại nắm 21,757 hợp đồng LONG (giá vốn: 1,792.3); Lãi/Lỗ lũy kế: -7.2 tỷ; Giá hòa vốn: 1,786.3

- Vị thế **LONG** khuyến nghị quan sát
- Vị thế **SHORT** khuyến nghị tham gia khi hồi lên vùng 1,79x; STL khi vượt 1,800.

(Lưu ý stoploss chỉ tính thời điểm giá đóng nến và tùy vị thế để có chiến lược phù hợp).

Bảng 2: Thông tin mã Hợp đồng Tương lai ngày 25/08/2025					
Mã hợp đồng	Giá đóng cửa	+/-	KLGD	Ngày đáo hạn	OI
VN30F2509	1,783.0	-22.0		18/09/2025	51,608
4111FA000	1,775.0	-28.0		16/10/2025	681
VN30F2512	1,773.0	-22.2		18/12/2025	611
4111G3000	1,766.0	-24.0		19/03/2026	209

Nguồn: BT Research

Bảng 5: Ngưỡng trong phiên	
Kháng cự xa	1,848 – 1,856
Kháng cự gần	1,798 – 1,807
Hỗ trợ gần	1,772 – 1,76x
Hỗ trợ xa	1,75x – 1,72x

Bảng 3: Chênh lệch giá HĐTL			
Spread HĐTL	Hiện tại	Phiên trước	+/-
VN30F1M - VN30	-0.12	-9.02	8.90
VN30F2M - VN30	-8.12	-11.02	2.90
VN30F2M - VN30F1M	-8	-2	-6.00
VN30F1Q - VN30F1M	-10	-9.8	-0.20
VN30F1Q - VN30F2M	-2	-7.8	5.80
VN30F2Q - VN30F1M	-17	-15	-2.00
VN30F2Q - VN30F2M	-9	-13	4.00
VN30F2Q - VN30F1Q	-0.12	-9.02	8.90

Bảng 4: Chiến lược giao dịch trong ngày			
Vị thế	Điểm vào	Chốt lời	Cắt lỗ
LONG	N/A	N/A	N/A
SHORT	179x	1770 / 172x	>1800

CHIẾN LƯỢC GIAO DỊCH

• Chiến lược giao dịch trong phiên: NĐT thận trọng tham gia với tỷ trọng vừa phải do diễn biến chỉ số thời gian gần đây tương đối biến động.

- Vị thế **Long** khuyến nghị quan sát
- Vị thế **Short** khuyến nghị tham gia khi hồi lên vùng 1,79x; STL khi vượt 1,800

• Chiến lược giao dịch qua đêm: Không khuyến nghị giữ vị thế quan đêm, quan sát chờ điểm vào phù hợp.

* Lưu ý: Trường hợp giá mở cửa tạo gap lớn cần chú ý quan sát, tránh fomo đặt lệnh và phòng ngừa rủi ro. Kết hợp theo dõi tình hình diễn biến thị trường chứng khoán cơ sở.

Hình 4- Chỉ số VN30F1M theo khung ngày



Nguồn: Fireant, BT Research

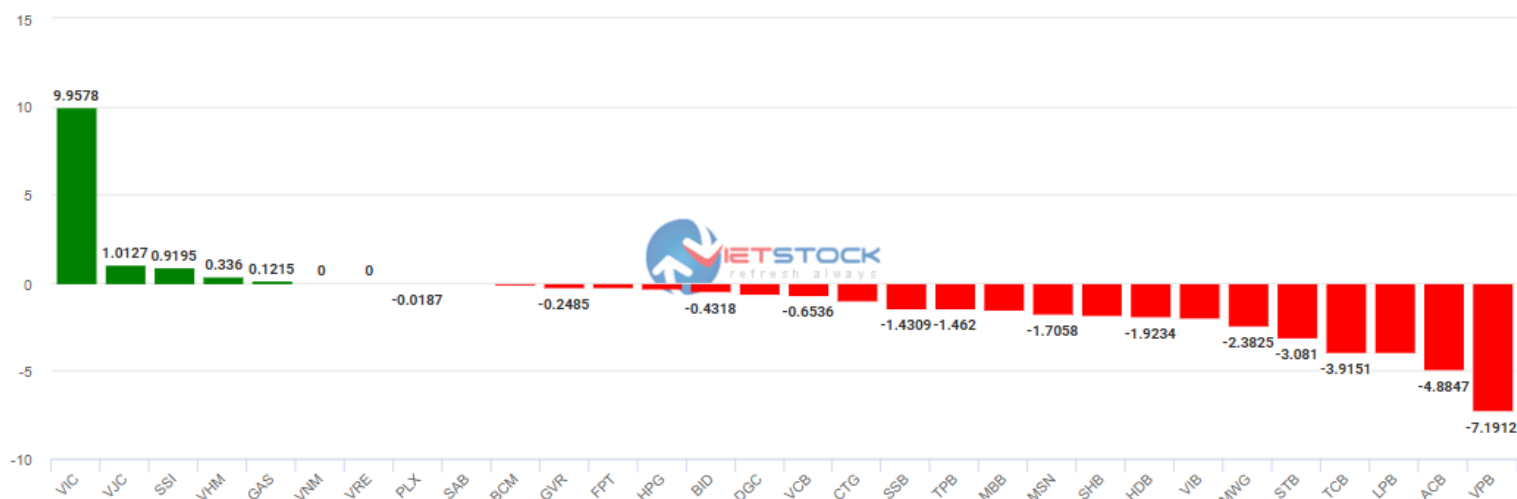
Hình 5- Chỉ số VN30F1M theo khung 30 phút



Nguồn: Fireant, BT Research

Hình 6- Cổ phiếu ảnh hưởng trong VN30-Index

Top cổ phiếu đóng góp tăng: **12.3475** Top cổ phiếu đóng góp giảm: **-40.8698**



Nguồn: Vietstock

Chỉ số VN30-Index đóng cửa giảm 1.70% với 05 mã tăng và 23 mã giảm. Trong đó, 03 mã ảnh hưởng tích cực đến chỉ số nhiều nhất là VIC, VJC, SSI. Ngược lại, VPB, ACB, LPB gây áp lực giảm mạnh lên chỉ số.

Danh sách cổ phiếu nhóm VN30

Mã CK	Phân ngành	Giá	Thay đổi	KLCPLH	Vốn hóa	Tỷ trọng (%)	Ảnh hưởng (%)	Điểm ảnh hưởng
VIC	Bất động sản	131,000	5.56%	3,823,661,561	122,159,410,176,065	9.87	0.55	9.96
VJC	Du lịch và Giải trí	142,500	1.79%	541,611,334	38,589,807,547,500	3.12	0.06	1.01
SSI	Dịch vụ tài chính	36,650	2.52%	1,971,872,450	24,889,486,750,737	2.01	0.05	0.92
VHM	Bất động sản	98,400	0.31%	4,107,412,004	73,926,614,197,721	5.97	0.02	0.34
GAS	Điện, nước, xăng dầu khí đốt	68,700	1.03%	2,342,672,919	8,047,081,476,765	0.65	0.01	0.12
VNM	Thực phẩm và đồ uống	58,700	0.00%	2,089,955,445	49,072,153,848,600	3.97	0	0
VRE	Bất động sản	30,000	0.00%	2,272,318,410	27,267,820,920,000	2.20	0	0
PLX	Dầu khí	35,850	(-0.28%)	1,270,592,235	4,555,073,162,475	0.37	0	-0.02
SAB	Thực phẩm và đồ uống	45,600	(-0.44%)	1,282,562,372	6,433,332,857,952	0.52	0	-0.04
BCM	Bất động sản	65,000	(-2.26%)	1,035,000,000	2,691,000,000,000	0.22	0	-0.09
GVR	Hóa chất	28,400	(-3.73%)	4,000,000,000	4,544,000,000,000	0.37	-0.01	-0.25
FPT	Công nghệ thông tin	98,800	(-0.2%)	1,481,330,122	88,723,580,320,013	7.17	-0.01	-0.26
HPG	Tài nguyên cơ bản	25,950	(-0.19%)	7,675,500,240	109,548,577,175,400	8.85	-0.02	-0.31
BID	Ngân hàng	41,000	(-5.2%)	7,021,361,917	5,665,396,503,589	0.46	-0.02	-0.43
DGC	Hóa chất	97,000	(-1.82%)	379,778,413	22,103,103,636,600	1.79	-0.03	-0.59
VCB	Ngân hàng	63,600	(-1.55%)	8,355,675,094	28,760,501,055,151	2.32	-0.04	-0.65
CTG	Ngân hàng	49,100	(-3.54%)	5,369,991,748	19,458,594,698,218	1.57	-0.06	-1.01
SSB	Ngân hàng	20,750	(-6.11%)	2,845,000,000	15,974,532,750,000	1.29	-0.08	-1.43
TPB	Ngân hàng	20,100	(-6.94%)	2,641,956,196	14,369,758,267,416	1.16	-0.08	-1.46
MBB	Ngân hàng	26,200	(-2.6%)	6,102,272,659	39,330,367,741,787	3.18	-0.08	-1.5
MSN	Thực phẩm và đồ uống	79,500	(-1.85%)	1,438,351,617	62,891,924,453,325	5.08	-0.09	-1.71
SHB	Ngân hàng	16,300	(-5.51%)	4,065,250,816	22,821,179,810,796	1.84	-0.1	-1.84
HDB	Ngân hàng	31,300	(-3.25%)	3,495,060,732	40,366,902,936,380	3.26	-0.11	-1.92
VIB	Ngân hàng	21,950	(-6.99%)	2,979,127,815	19,303,675,755,187	1.56	-0.11	-1.98
MWG	Bán lẻ	68,800	(-2.13%)	1,478,609,048	76,296,226,876,800	6.17	-0.13	-2.38
STB	Ngân hàng	53,000	(-4.5%)	1,885,215,716	46,700,940,759,895	3.77	-0.17	-3.08
TCB	Ngân hàng	37,550	(-3.72%)	7,064,851,739	71,786,170,465,531	5.80	-0.22	-3.92
LPB	Ngân hàng	45,000	(-4.26%)	2,987,282,100	62,831,504,409,300	5.08	-0.22	-3.92
ACB	Ngân hàng	26,200	(-5.92%)	5,136,656,599	56,281,524,490,187	4.55	-0.27	-4.88
VPB	Ngân hàng	33,500	(-6.82%)	7,933,923,601	71,921,810,835,425	5.81	-0.4	-7.19

CAM KẾT PHÂN TÍCH

Chuyên viên phân tích trong báo cáo này cam kết rằng quan điểm thể hiện trong báo cáo phân tích này phản ánh chính xác quan điểm cá nhân đối với chứng khoán và/hoặc tổ chức phát hành và chuyên viên phân tích đã/ đang/sẽ được miễn trách nhiệm bồi thường trực tiếp hoặc gián tiếp liên quan đến khuyến nghị cụ thể hoặc quan điểm trong báo cáo phân tích này.

TUYÊN BỐ MIỄN TRỪ

Các thông tin, tuyên bố, dự báo và dự đoán trong báo cáo này, bao gồm cả các ý kiến đã thể hiện, được dựa trên các nguồn thông tin mà BT Research cho là đáng tin cậy, tuy nhiên chúng tôi không đảm bảo sự chính xác và đầy đủ của các thông tin này. Báo cáo không có bất kỳ thông tin nhạy cảm về giá chưa công bố nào. Các ý kiến thể hiện trong báo cáo này được đưa ra sau khi đã được xem xét kỹ càng và cẩn thận và dựa trên thông tin tốt nhất chúng tôi được biết, và theo ý kiến cá nhân của chúng tôi là hợp lý trong các trường hợp tại thời điểm đưa ra báo cáo. Các ý kiến thể hiện trong báo cáo này có thể thay đổi bất kỳ lúc nào mà không cần thông báo.

Báo cáo này không và không nên được giải thích như một lời đề nghị hay lời kéo để đề nghị mua hay bán bất cứ chứng khoán nào. BT Research và/hoặc các chuyên viên, giám đốc, nhân viên có thể có vị thế hoặc có thể ảnh hưởng đến giao dịch chứng khoán của các công ty được đề cập trong báo cáo này và có thể cung cấp dịch vụ hoặc tìm kiếm để cung cấp dịch vụ ngân hàng đầu tư cho các công ty đó.

Tài liệu này chỉ được lưu hành nội bộ và không được công bố công khai trên báo chí hay bất kỳ phương tiện nào khác. BT Research không chịu trách nhiệm đối với bất kỳ thiệt hại trực tiếp hay thiệt hại do hậu quả phát sinh từ việc sử dụng báo cáo này hay nội dung báo cáo này. Việc sử dụng bất kỳ thông tin, tuyên bố, dự báo, và dự đoán nào trong báo cáo này sẽ do người dùng tự quyết định và tự chịu rủi ro.

THÔNG TIN LIÊN HỆ

Trung tâm phân tích và đầu tư

Lâm Tuyết Nhi

Trưởng phòng phân tích và đầu tư
nhi.lam@bt-group.vn

Phân tích viên

Nguyễn Thị Thuỳ Trang

Chuyên viên phân tích
trang.nguyenthuy@bt-group.vn

Nguyễn Thị Tú

Chuyên viên phân tích
tu.nguyen@bt-group.vn

Trần Thị Thoại Ngân

Chuyên viên phân tích
ngan.tran@bt-group.vn

Nguyễn Viết Hoàng Chương

Chuyên viên phân tích
chuong.nguyen@bt-group.vn