



Bảng 1: Chỉ tiêu

VN30F1M (Giá đóng cửa – 21/08/2025)	1,876.9
Khối lượng hợp đồng	270,252
VN30 (Giá đóng cửa – 21/08/2025)	1,874.91
Khối lượng	787,530,293
Chênh lệch VN30F1M & VN30	1.99

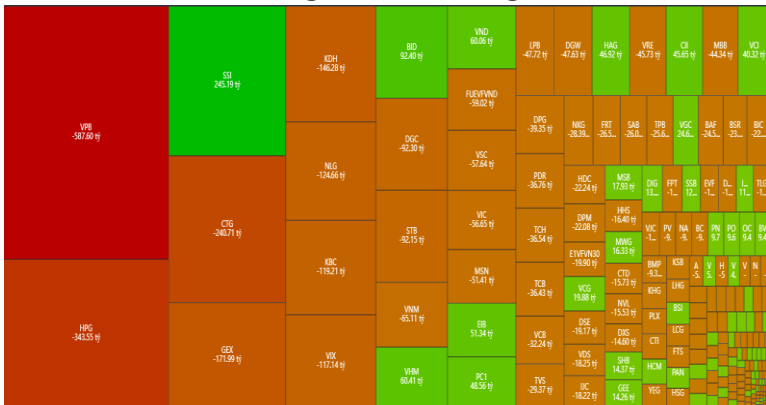
ĐIỂM NHẤN THỊ TRƯỜNG

- VN-Index mở gap tăng điểm vào đầu phiên sáng và giao dịch sideway up trong suốt phiên sáng, sang phiên chiều lực mua xuất hiện kéo VNI đóng nền tăng hơn 23 điểm, đạt 1,688 điểm.
- Các hợp đồng tương lai tăng điểm trong phiên giao dịch ngày 21/08/2025. VN30-Index kết phiên với khối lượng giao dịch cao hơn mức trung bình 20 phiên.

ĐIỂM TIN THỊ TRƯỜNG VN30 CƠ SỞ

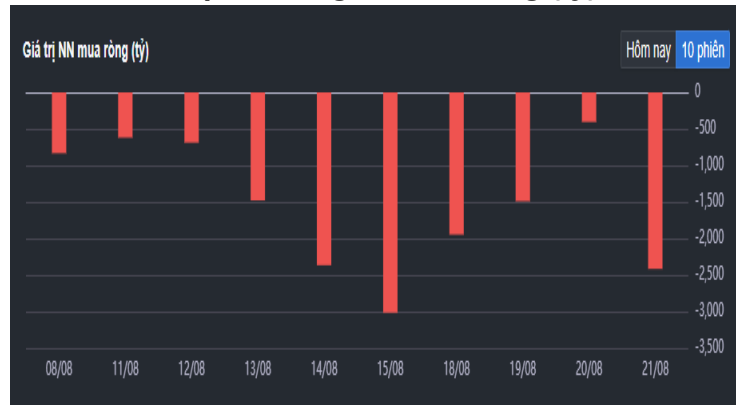
- Về mức độ ảnh hưởng, VPB và LPB ảnh hưởng nhiều nhất cho phiên hôm nay, lần lượt kéo VN30-Index tăng 8.09 và 6.64 điểm.
- VN30-Index kết phiên tăng 2.54% so với phiên giao dịch trước, đạt 1874.91 điểm. Độ rộng nghiêng về phía mua với 24 mã tăng điểm, 05 mã giảm điểm và 01 mã không thay đổi.
- Khối ngoại bán ròng với giá trị hơn 2416 tỷ đồng. Tâm điểm, cổ phiếu VPB khối ngoại “bán” mạnh nhất tới hơn 587 tỷ đồng, tiếp theo sau là các mã như HPG bán ròng hơn 343 tỷ đồng; CTG hơn 240 tỷ đồng hay GEX hơn 171 tỷ đồng. Tại chiều mua, khối ngoại mua ròng nhiều nhất cổ phiếu SSI với giá trị hơn 245 tỷ đồng. Tiếp sau đó, hai mã BID và VHM được khối ngoại mua ròng lần lượt là hơn 92 tỷ đồng và hơn 60 tỷ đồng.

Hình 1- Phân bổ dòng tiền Nước ngoài



Nguồn: FireAnt

Hình 2- Giá trị Nước ngoài mua ròng (tỷ)



Nguồn: FireAnt

NHẬN ĐỊNH THỊ TRƯỜNG VN30 CƠ SỞ

Trong phiên giao dịch ngày 21/08/2025, VN30-Index tăng điểm đồng thời xuất hiện mẫu hình nến Big White Candle kèm theo khối lượng giao dịch vượt mức trung bình 20 phiên cho thấy tâm lý lạc quan của nhà đầu tư vẫn còn.

Hiện tại, chỉ số tiếp tục lập đỉnh 52 tuần mới và bám sát dải trên (Upper Band) của Bollinger Bands. Điều này cho thấy triển vọng tích cực tiếp tục được duy trì.

Bên cạnh đó, chỉ báo MACD tiếp tục tăng sau khi cho tín hiệu mua càng ủng hộ thêm cho đà tăng hiện tại.

Hình 3- Chỉ số VN30 cơ sở theo ngày



Nguồn: Fireant, BT Research

DIỄN BIẾN GIAO DỊCH HỢTL NGÀY 21/08/2025

Các hợp đồng tương lai đồng loạt tăng điểm trong phiên giao dịch ngày 21/08/2025. Cụ thể, 4111F8000 (F8000) tăng 2.5%, đạt 1,876.9 điểm; 4111G3000 (G3000) tăng 2.21%, đạt 1,837.7 điểm; hợp đồng VN30F2509 (F2509) tăng 2.72%, đạt 1,864.5 điểm; hợp đồng VN30F2512 (F2512) tăng 2.75%, đạt 1,849.5 điểm. Chỉ số cơ sở VN30-Index kết phiên ở mức 1,874.91 điểm.

Trong phiên giao dịch ngày 21/08/2025, hợp đồng 4111F8000 khởi sắc ngay từ đầu phiên và chuyển sang giằng co với lợi thế nghiêng về phe Long kéo dài trong suốt phiên sáng. Sang phiên chiều, F8000 tiếp tục diễn biến đi ngang với bên bán giữ vị thế lấn lướt và bất ngờ đã xảy ra khi đà bứt phá xuất hiện trở lại giúp hợp đồng này tăng vọt và đóng cửa tại mức cao nhất ngày 1,876.9 điểm, tăng 45.8 điểm.

NHẬN ĐỊNH GIAO DỊCH HỢP ĐỒNG TƯƠNG LAI

Phiên đảo hạn, phái sinh tăng điểm mạnh 45,8 điểm lên 1.876,9 điểm với đà tăng bùng trong suốt phiên. So với phiên bắt đáy hôm qua thì thanh khoản đã sụt giảm so với phiên trước đó. Basis của kỳ hạn tháng 9 chiết khấu rộng -10,41 điểm cho thấy khả năng rung lắc có thể xuất hiện

Khối ngoại tăng 9,757 vị thế LONG. Tự doanh tăng 5,211 vị thế SHORT.

Theo thống kê, Tự doanh nắm 15,687 hợp đồng SHORT (giá vốn: 1,764.9); Lãi/Lỗ lũy kế: -133.4 tỷ; Giá hòa vốn: 1,779.5. Khối ngoại nắm 24,759 hợp đồng LONG (giá vốn: 1,780.1); Lãi/Lỗ lũy kế: +185.9 tỷ; Giá hòa vốn: 1,789.4

- Vị thế **LONG** khuyến nghị tham gia khi test lại 1,836.x hoặc 179x; STL khi thủng 1,836.6 ở khung m15 và mốc 1789
- Vị thế **SHORT** khuyến nghị quan sát và chờ điểm đảo chiều trend xác nhận.

(Lưu ý stoploss chỉ tính thời điểm giá đóng nến và tùy vị thế để có chiến lược phù hợp).

Mã hợp đồng	Giá đóng cửa	+/-	KLGD	Ngày đáo hạn	OI
4111F8000	1,876.9	+45.8	270,252	21/08/2025	-
VN30F2509	1,864.5	+49.3	53,949	18/09/2025	42,841
VN30F2512	1,849.5	+49.5	252	18/12/2025	694
4111G3000	1,837.7	+39.7	194	19/03/2026	224

Nguồn: BT Research

Kháng cự xa	1,900 – 1,96x
Kháng cự gần	1,87x – 1,89x
Hỗ trợ gần	1,860 – 1,843
Hỗ trợ xa	1,836 – 1,800

Spread HĐTL	Hiện tại	Phiên trước	+/-
VN30F1M - VN30	1.99	2.64	-0.65
VN30F2M - VN30	-10.41	-13.26	2.85
VN30F2M - VN30F1M	-12.4	-15.9	3.50
VN30F1Q - VN30F1M	-27.4	-31.1	3.70
VN30F1Q - VN30F2M	-15	-15.2	0.20
VN30F2Q - VN30F1M	-39.2	-33.1	-6.10
VN30F2Q - VN30F2M	-26.8	-17.2	-9.60
VN30F2Q - VN30F1Q	-11.8	-2	-9.80

Vị thế	Điểm vào	Chốt lời	Cắt lỗ
LONG	1836.x 179x	187x / 189x / ...	<1836.6, m15 <1789
SHORT	N/A	N/A	N/A

CHIẾN LƯỢC GIAO DỊCH

• Chiến lược giao dịch trong phiên: NĐT thận trọng tham gia với tỷ trọng vừa phải do diễn biến chỉ số thời gian gần đây tương đối biến động.

- Vị thế **Long** khuyến nghị tham gia khi test về 1836.x hoặc 179x; STL khi thủng mốc 1836.6 ở khung m15 và mốc 1789.
- Vị thế **Short** khuyến nghị quan sát.

• Chiến lược giao dịch qua đêm: Không khuyến nghị giữ vị thế quan đêm, quan sát chờ điểm vào phù hợp.

* Lưu ý: Trường hợp giá mở cửa tạo gap lớn cần chú ý quan sát, tránh fomo đặt lệnh và phòng ngừa rủi ro. Kết hợp theo dõi tình hình diễn biến thị trường chứng khoán cơ sở.

Hình 4- Chỉ số VN30F1M theo khung ngày



Nguồn: Fireant, BT Research

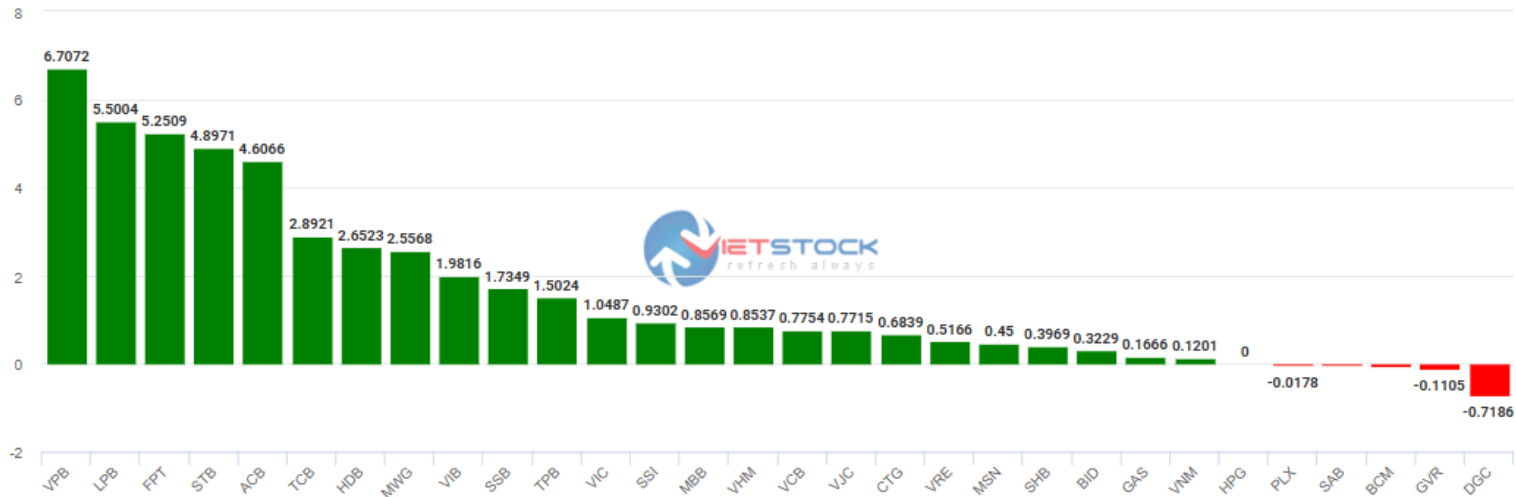
Hình 5- Chỉ số VN30F1M theo khung 30 phút



Nguồn: Fireant, BT Research

Hình 6- Cổ phiếu ảnh hưởng trong VN30-Index

Top cổ phiếu đóng góp tăng: **48.1757** Top cổ phiếu đóng góp giảm: **-0.9111**



Nguồn: Vietstock

Chỉ số VN30-Index đóng cửa tăng 2.54% với 24 mã tăng và 05 mã giảm. Trong đó, 03 mã ảnh hưởng tích cực đến chỉ số nhiều nhất là VPB, LPB, FPT. Ngược lại, DGC, GVR, BCM gây áp lực lên chỉ số.

Danh sách cổ phiếu nhóm VN30

Mã CK	Phân ngành	Giá	Thay đổi	KLCPLH	Vốn hóa	Tỷ trọng (%)	Ảnh hưởng (%)	Điểm ảnh hưởng
VPB	Ngân hàng	38,650	5.75%	7,933,923,601	82,978,447,426,543	6.38	0.37	6.71
LPB	Ngân hàng	48,400	5.79%	2,987,282,100	67,578,773,631,336	5.20	0.3	5.5
FPT	Công nghệ thông tin	101,700	4.09%	1,481,330,122	91,327,814,965,034	7.02	0.29	5.25
STB	Ngân hàng	57,800	6.84%	1,885,215,716	50,930,459,923,056	3.92	0.27	4.9
ACB	Ngân hàng	29,450	5.18%	5,136,656,599	63,263,011,306,718	4.86	0.25	4.61
TCB	Ngân hàng	41,550	2.59%	7,064,851,739	79,433,165,987,825	6.11	0.16	2.89
HDB	Ngân hàng	33,250	4.40%	3,495,060,732	42,881,773,886,091	3.30	0.15	2.65
MWG	Bán lẻ	71,000	2.31%	1,478,609,048	78,735,931,806,000	6.05	0.14	2.56
VIB	Ngân hàng	23,400	6.85%	2,979,127,815	20,578,861,625,119	1.58	0.11	1.98
SSB	Ngân hàng	23,100	6.94%	2,845,000,000	17,783,696,700,000	1.37	0.09	1.73
TPB	Ngân hàng	22,050	6.78%	2,641,956,196	15,763,839,293,359	1.21	0.08	1.5
VIC	Bất động sản	125,000	0.64%	3,823,661,561	116,564,322,687,085	8.96	0.06	1.05
SSI	Dịch vụ tài chính	37,050	2.63%	1,971,872,450	25,161,131,899,449	1.93	0.05	0.93
MBB	Ngân hàng	28,200	1.44%	6,102,272,659	42,332,685,890,015	3.25	0.05	0.86
VHM	Bất động sản	99,800	0.81%	4,107,412,004	74,978,415,619,234	5.76	0.05	0.85
VCB	Ngân hàng	64,200	1.90%	8,355,675,094	29,031,826,536,803	2.23	0.04	0.78
VJC	Du lịch và Giải trí	145,800	1.39%	541,611,334	39,483,466,248,600	3.04	0.04	0.77
CTG	Ngân hàng	51,800	2.37%	5,369,991,748	20,528,619,253,924	1.58	0.04	0.68
VRE	Bất động sản	30,400	1.33%	2,272,318,410	27,631,391,865,600	2.12	0.03	0.52
MSN	Thực phẩm và đồ uống	84,300	0.48%	1,438,351,617	66,689,172,722,205	5.13	0.02	0.45
SHB	Ngân hàng	18,500	1.09%	4,065,250,816	25,901,339,049,062	1.99	0.02	0.4
BID	Ngân hàng	42,300	3.93%	7,021,361,917	5,845,031,026,873	0.45	0.02	0.32
GAS	Điện, nước, xăng dầu khí đốt	69,300	1.46%	2,342,672,919	8,117,361,664,335	0.62	0.01	0.17
VNM	Thực phẩm và đồ uống	60,100	0.17%	2,089,955,445	50,242,528,897,800	3.86	0.01	0.12
HPG	Tài nguyên cơ bản	27,400	0.00%	7,675,500,240	115,669,788,616,800	8.89	0	0
PLX	Dầu khí	36,900	(-0.27%)	1,270,592,235	4,688,485,347,150	0.36	0	-0.02
SAB	Thực phẩm và đồ uống	46,600	(-0.32%)	1,282,562,372	6,574,414,718,872	0.51	0	-0.03
BCM	Bất động sản	69,900	(-0.85%)	1,035,000,000	2,893,860,000,000	0.22	0	-0.03
GVR	Hóa chất	31,700	(-1.55%)	4,000,000,000	5,072,000,000,000	0.39	-0.01	-0.11
DGC	Hóa chất	96,700	(-2.32%)	379,778,413	22,034,743,522,260	1.69	-0.04	-0.72

CAM KẾT PHÂN TÍCH

Chuyên viên phân tích trong báo cáo này cam kết rằng quan điểm thể hiện trong báo cáo phân tích này phản ánh chính xác quan điểm cá nhân đối với chứng khoán và/hoặc tổ chức phát hành và chuyên viên phân tích đã/ đang/sẽ được miễn trách nhiệm bồi thường trực tiếp hoặc gián tiếp liên quan đến khuyến nghị cụ thể hoặc quan điểm trong báo cáo phân tích này.

TUYÊN BỐ MIỄN TRỪ

Các thông tin, tuyên bố, dự báo và dự đoán trong báo cáo này, bao gồm cả các ý kiến đã thể hiện, được dựa trên các nguồn thông tin mà BT Research cho là đáng tin cậy, tuy nhiên chúng tôi không đảm bảo sự chính xác và đầy đủ của các thông tin này. Báo cáo không có bất kỳ thông tin nhạy cảm về giá chưa công bố nào. Các ý kiến thể hiện trong báo cáo này được đưa ra sau khi đã được xem xét kỹ càng và cẩn thận và dựa trên thông tin tốt nhất chúng tôi được biết, và theo ý kiến cá nhân của chúng tôi là hợp lý trong các trường hợp tại thời điểm đưa ra báo cáo. Các ý kiến thể hiện trong báo cáo này có thể thay đổi bất kỳ lúc nào mà không cần thông báo.

Báo cáo này không và không nên được giải thích như một lời đề nghị hay lời kéo để đề nghị mua hay bán bất cứ chứng khoán nào. BT Research và/hoặc các chuyên viên, giám đốc, nhân viên có thể có vị thế hoặc có thể ảnh hưởng đến giao dịch chứng khoán của các công ty được đề cập trong báo cáo này và có thể cung cấp dịch vụ hoặc tìm kiếm để cung cấp dịch vụ ngân hàng đầu tư cho các công ty đó.

Tài liệu này chỉ được lưu hành nội bộ và không được công bố công khai trên báo chí hay bất kỳ phương tiện nào khác. BT Research không chịu trách nhiệm đối với bất kỳ thiệt hại trực tiếp hay thiệt hại do hậu quả phát sinh từ việc sử dụng báo cáo này hay nội dung báo cáo này. Việc sử dụng bất kỳ thông tin, tuyên bố, dự báo, và dự đoán nào trong báo cáo này sẽ do người dùng tự quyết định và tự chịu rủi ro.

THÔNG TIN LIÊN HỆ

Trung tâm phân tích và đầu tư

Lâm Tuyết Nhi

Trưởng phòng phân tích và đầu tư
nhi.lam@bt-group.vn

Phân tích viên

Nguyễn Thị Thuỳ Trang

Chuyên viên phân tích
trang.nguyenthuy@bt-group.vn

Nguyễn Thị Tú

Chuyên viên phân tích
tu.nguyen@bt-group.vn

Trần Thị Thoại Ngân

Chuyên viên phân tích
ngan.tran@bt-group.vn

Nguyễn Viết Hoàng Chương

Chuyên viên phân tích
chuong.nguyen@bt-group.vn