



Bảng 1: Chỉ tiêu

VN30F1M (Giá đóng cửa – 11/08/2025)	1,737.5
Khối lượng hợp đồng	256,239
VN30 (Giá đóng cửa – 11/08/2025)	1,741.9
Khối lượng	624,832,283
Chênh lệch VN30F1M & VN30	-4.4

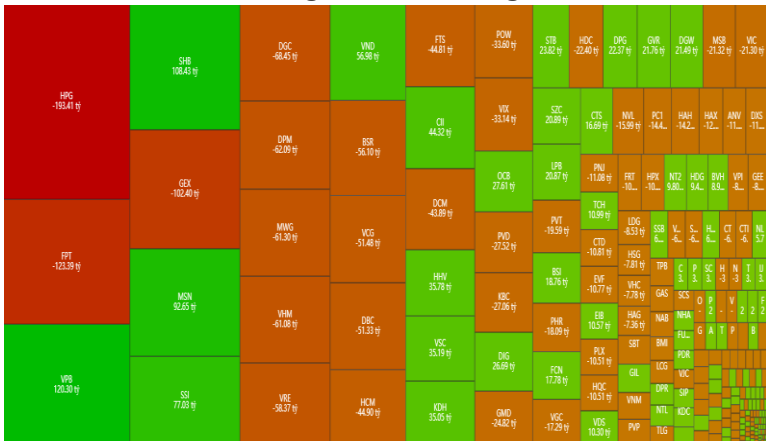
ĐIỂM NHẤN THỊ TRƯỜNG

- VN-Index mở gap tăng điểm vào đầu phiên sáng và giao dịch sideways trong suốt phiên sáng, sang phiên chiều lực cầu xuất hiện kéo VNI đóng nền tăng hơn 11 điểm, đạt 1,596.86 điểm.
- Các hợp đồng tương lai tăng điểm trong phiên giao dịch ngày 11/08/2025. VN30-Index kết phiên với khối lượng giao dịch cao hơn mức trung bình 20 phiên.

ĐIỂM TIN THỊ TRƯỜNG VN30 CƠ SỞ

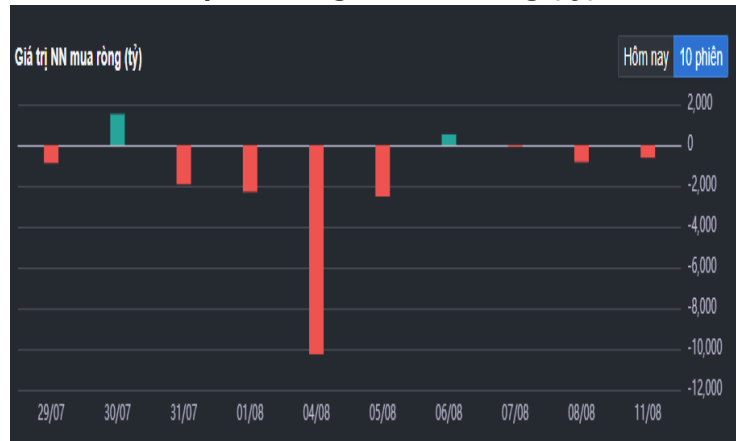
- Về mức độ ảnh hưởng, MBB và MSN ảnh hưởng nhiều nhất cho phiên hôm nay, lần lượt kéo VN30-Index tăng 3.78 và 3.42 điểm.
- VN30-Index kết phiên tăng 0.74% so với phiên giao dịch trước, đạt 1741.9 điểm. Độ rộng nghiêng về phía mua với 21 mã tăng điểm, 09 mã giảm điểm
- Khối ngoại quay lại bán ròng với giá trị hơn 619 tỷ đồng. Tâm điểm, cổ phiếu HPG khối ngoại “bán” mạnh nhất tới hơn 193 tỷ đồng, tiếp theo sau là các mã như FPT bán ròng hơn 123 tỷ đồng; GEX hơn 102 tỷ đồng hay DGC hơn 68 tỷ đồng. Tại chiều mua, khối ngoại mua ròng nhiều nhất cổ phiếu VPB với giá trị hơn 120 tỷ đồng. Tiếp sau đó, hai mã SHB và MSN được khối ngoại mua ròng lần lượt là hơn 108 tỷ đồng và hơn 92 tỷ đồng.

Hình 1- Phân bổ dòng tiền Nước ngoài



Nguồn: FireAnt

Hình 2- Giá trị Nước ngoài mua ròng (tỷ)



Nguồn: FireAnt

NHẬN ĐỊNH THỊ TRƯỜNG VN30 CƠ SỞ

Trong phiên giao dịch ngày 11/08/2025, VN30-Index tăng điểm đồng thời xuất hiện mẫu hình nến thân nhỏ kèm theo khối lượng giao dịch vượt mức trung bình 20 phiên cho thấy tâm lý khá phân vân của nhà đầu tư.

Bên cạnh đó, Stochastic Oscillator tiếp tục hình thành phân kỳ giá giảm (Bearish Divergence) trong vùng quá mua (Overbought). Nếu tín hiệu bán xuất hiện trở lại thì rủi ro điều chỉnh ngắn hạn sẽ tăng cao.

Hình 3- Chỉ số VN30 cơ sở theo ngày



Nguồn: Fireant, BT Research

DIỄN BIẾN GIAO DỊCH HỢP ĐỒNG NGÀY 11/08/2025

Các hợp đồng tương lai đồng loạt tăng điểm trong phiên giao dịch ngày 11/08/2025. Cụ thể, 4111F8000 (F8000) tăng 0.83%, đạt 1,737.5 điểm; 4111G3000 (G3000) tăng 0.38%, đạt 1,714 điểm; hợp đồng VN30F2509 (F2509) tăng 0.48%, đạt 1,727 điểm; hợp đồng VN30F2512 (F2512) tăng 0.39%, đạt 1,720 điểm. Chỉ số cơ sở VN30-Index kết phiên ở mức 1,741.9 điểm.

Trong phiên giao dịch ngày 11/08/2025, hợp đồng 4111F8000 mở cửa với nhịp giảm nhẹ nhưng nhanh chóng hồi phục và duy trì xu hướng tăng trong phần lớn thời gian phiên sáng. Bước sang phiên chiều, thị trường rơi vào trạng thái rung lắc mạnh khi bên mua và bên bán giằng co quyết liệt nhưng F8000 vẫn đóng cửa trong sắc xanh với lợi thế nghiêng về phe Long và tăng 14.3 điểm, đạt mức 1,737.5 điểm.

NHẬN ĐỊNH GIAO DỊCH HỢP ĐỒNG TƯƠNG LAI

Phái sinh tiếp tục một phiên tăng điểm lên kiểm nghiệm vùng 1.740 điểm, chốt phiên tăng 14,3 điểm lên 1.737,5 điểm. Thanh khoản giao dịch vẫn duy trì sôi động trên mức trung bình 20 phiên đạt trên 250 nghìn hợp đồng Khối ngoại giảm 426 vị thế LONG. Tự doanh tăng 1,028 vị thế SHORT.

Theo thống kê, Tự doanh nắm 15,671 hợp đồng SHORT (giá vốn: 1,700.1); Lãi/Lỗ lũy kế: -177.4 tỷ; Giá hòa vốn: 1,624.3. Khối ngoại nắm 19,784 hợp đồng LONG (giá vốn: 1,693.0); Lãi/Lỗ lũy kế: +308.8 tỷ; Giá hòa vốn: 1,581.4

- Vị thế **LONG** khuyến nghị tham gia khi test lại 1733.x; STL khi thủng 1,733.1 ở khung m5.
- Vị thế **SHORT** khuyến nghị tham gia khi thủng 1,733.1 ở khung m5; STL khi vượt mốc này ở khung thời gian tiếp theo.

(Lưu ý stoploss chỉ tính thời điểm giá đóng nến và tùy vị thế để có chiến lược phù hợp).

Bảng 2: Thông tin mã Hợp đồng Tương lai ngày 11/08/2025					
Mã hợp đồng	Giá đóng cửa	+/-	KLGD	Ngày đáo hạn	OI
4111F8000	1,737.5	+14.3	268,071	21/08/2025	54,583
VN30F2509	1,727.0	+8.2	1,283	18/09/2025	4,877
VN30F2512	1,720.0	+6.6	168	18/12/2025	554
4111G3000	1,714.0	+6.5	171	19/03/2026	114

Nguồn: BT Research

Bảng 5: Ngưỡng trong phiên	
Kháng cự xa	1,75x – 1,778
Kháng cự gần	1,744 – 1,747
Hỗ trợ gần	1,735 – 1,733
Hỗ trợ xa	1,719 – 1,708

CHIẾN LƯỢC GIAO DỊCH

• Chiến lược giao dịch trong phiên: NĐT thận trọng tham gia với tỷ trọng vừa phải do diễn biến chỉ số thời gian gần đây tương đối biến động.

- Vị thế **Long** khuyến nghị tham gia khi test lại 1733.x; STL < 1,733.1 ở khung m5
- Vị thế **Short** khuyến nghị khi thủng 1733.1 ở khung m5; STL khi vượt mốc này ở khung thời gian tiếp theo.

• Chiến lược giao dịch qua đêm: Không khuyến nghị giữ vị thế qua đêm, quan sát chờ điểm vào phù hợp.

* Lưu ý: Trường hợp giá mở cửa tạo gap lớn cần chú ý quan sát, tránh fomo đặt lệnh và phòng ngừa rủi ro. Kết hợp theo dõi tình hình diễn biến thị trường chứng khoán cơ sở.

Bảng 3: Chênh lệch giá HĐTL			
Spread HĐTL	Hiện tại	Phiên trước	+/-
VN30F1M - VN30	-4.40	-5.88	1.48
VN30F2M - VN30	-14.9	-10.28	-4.62
VN30F2M - VN30F1M	-10.5	-4.4	-6.10
VN30F1Q - VN30F1M	-17.5	-9.8	-7.70
VN30F1Q - VN30F2M	-7	-5.4	-1.60
VN30F2Q - VN30F1M	-23.5	-15.7	-7.80
VN30F2Q - VN30F2M	-13	-11.3	-1.70
VN30F2Q - VN30F1Q	-6	-5.9	-0.10

Bảng 4: Chiến lược giao dịch trong ngày			
Vị thế	Điểm vào	Chốt lời	Cắt lỗ
LONG	1733.x	1744 / 1747 / 1778	<1733.1, m5
SHORT	<1733.1, m5	1719 / 1708 / 1696	>1733.1, m5

Hình 4- Chỉ số VN30F1M theo khung ngày



Nguồn: Fireant, BT Research

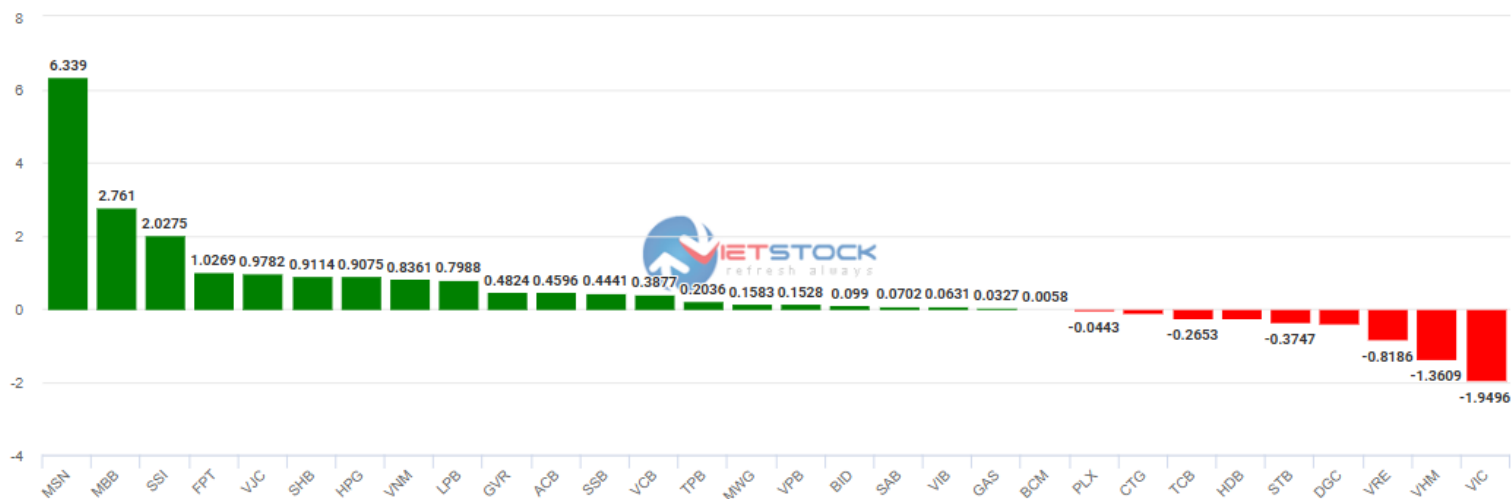
Hình 5- Chỉ số VN30F1M theo khung 30 phút



Nguồn: Fireant, BT Research

Hình 6- Cổ phiếu ảnh hưởng trong VN30-Index

Top cổ phiếu đóng góp tăng: **19.1457** Top cổ phiếu đóng góp giảm: **-5.5785**



Nguồn: Vietstock

Chỉ số VN30-Index đóng cửa tăng 0.74 % với 21 mã tăng và 09 mã giảm. Trong đó, 03 mã ảnh hưởng tích cực đến chỉ số nhiều nhất là MSN, MBB, SSI. Ngược lại, VIC, VHM, VRE gây áp lực lên chỉ số.

Danh sách cổ phiếu nhóm VN30

Mã CK	Phân ngành	Giá	Thay đổi	KLCPLH	Vốn hóa	Tỷ trọng (%)	Ảnh hưởng (%)	Điểm ảnh hưởng
MSN	Thực phẩm và đồ uống	82,000	6.91%	1,438,351,617	64,869,657,926,700	5.31	0.37	6.34
MBB	Ngân hàng	31,800	4.09%	6,102,272,659	47,736,858,556,825	3.90	0.16	2.76
SSI	Dịch vụ tài chính	37,500	5.63%	1,971,872,450	25,466,732,691,750	2.08	0.12	2.03
FPT	Công nghệ thông tin	106,400	0.76%	1,481,330,122	95,548,471,113,861	7.81	0.06	1.03
VJC	Du lịch và Giải trí	124,000	2.06%	541,611,334	33,579,902,708,000	2.75	0.06	0.98
SHB	Ngân hàng	19,100	2.41%	4,065,250,816	26,741,382,477,681	2.19	0.05	0.91
HPG	Tài nguyên cơ bản	28,150	0.54%	7,675,500,240	118,835,932,465,800	9.72	0.05	0.91
VNM	Thực phẩm và đồ uống	61,500	1.15%	2,089,955,445	51,412,903,947,000	4.20	0.05	0.84
LPB	Ngân hàng	35,800	1.13%	2,987,282,100	49,985,952,396,732	4.09	0.05	0.8
GVR	Hóa chất	32,600	6.54%	4,000,000,000	5,216,000,000,000	0.43	0.03	0.48
ACB	Ngân hàng	24,400	0.62%	5,136,656,599	52,414,854,868,724	4.29	0.03	0.46
SSB	Ngân hàng	20,500	1.99%	2,845,000,000	15,782,068,500,000	1.29	0.03	0.44
VCB	Ngân hàng	62,500	0.97%	8,355,675,094	28,263,071,005,455	2.31	0.02	0.39
TPB	Ngân hàng	19,550	1.03%	2,641,956,196	13,976,555,926,765	1.14	0.01	0.2
MWG	Bán lẻ	72,100	0.14%	1,478,609,048	79,955,784,270,600	6.54	0.01	0.16
VPB	Ngân hàng	29,600	0.17%	7,933,923,601	63,548,823,902,346	5.20	0.01	0.15
BID	Ngân hàng	40,200	1.26%	7,021,361,917	5,554,852,181,568	0.45	0.01	0.1
SAB	Thực phẩm và đồ uống	48,200	0.73%	1,282,562,372	6,800,145,696,344	0.56	0	0.07
VIB	Ngân hàng	20,300	0.25%	2,979,127,815	17,852,602,179,056	1.46	0	0.06
GAS	Điện, nước, xăng dầu khí đốt	70,400	0.28%	2,342,672,919	8,246,208,674,880	0.67	0	0.03
BCM	Bất động sản	70,700	0.14%	1,035,000,000	2,926,980,000,000	0.24	0	0.01
PLX	Dầu khí	37,950	(-0.65%)	1,270,592,235	4,821,897,531,825	0.39	0	-0.04
CTG	Ngân hàng	47,500	(-0.42%)	5,369,991,748	18,824,506,072,614	1.54	-0.01	-0.11
TCB	Ngân hàng	37,750	(-0.26%)	7,064,851,739	72,168,520,241,646	5.90	-0.02	-0.27
HDB	Ngân hàng	27,900	(-0.53%)	3,495,060,732	35,981,999,742,013	2.94	-0.02	-0.27
STB	Ngân hàng	53,700	(-0.56%)	1,885,215,716	47,317,745,637,856	3.87	-0.02	-0.37
DGC	Hóa chất	106,300	(-1.12%)	379,778,413	24,222,267,181,140	1.98	-0.02	-0.38
VRE	Bất động sản	29,350	(-2.17%)	2,272,318,410	26,677,018,133,400	2.18	-0.05	-0.82
VHM	Bất động sản	93,500	(-1.37%)	4,107,412,004	70,245,309,222,428	5.75	-0.08	-1.36
VIC	Bất động sản	115,500	(-1.28%)	3,823,661,561	107,705,434,162,867	8.81	-0.11	-1.95

CAM KẾT PHÂN TÍCH

Chuyên viên phân tích trong báo cáo này cam kết rằng quan điểm thể hiện trong báo cáo phân tích này phản ánh chính xác quan điểm cá nhân đối với chứng khoán và/hoặc tổ chức phát hành và chuyên viên phân tích đã/ đang/sẽ được miễn trách nhiệm bồi thường trực tiếp hoặc gián tiếp liên quan đến khuyến nghị cụ thể hoặc quan điểm trong báo cáo phân tích này.

TUYÊN BỐ MIỄN TRỪ

Các thông tin, tuyên bố, dự báo và dự đoán trong báo cáo này, bao gồm cả các ý kiến đã thể hiện, được dựa trên các nguồn thông tin mà BT Research cho là đáng tin cậy, tuy nhiên chúng tôi không đảm bảo sự chính xác và đầy đủ của các thông tin này. Báo cáo không có bất kỳ thông tin nhạy cảm về giá chưa công bố nào. Các ý kiến thể hiện trong báo cáo này được đưa ra sau khi đã được xem xét kỹ càng và cẩn thận và dựa trên thông tin tốt nhất chúng tôi được biết, và theo ý kiến cá nhân của chúng tôi là hợp lý trong các trường hợp tại thời điểm đưa ra báo cáo. Các ý kiến thể hiện trong báo cáo này có thể thay đổi bất kỳ lúc nào mà không cần thông báo.

Báo cáo này không và không nên được giải thích như một lời đề nghị hay lời kéo để đề nghị mua hay bán bất cứ chứng khoán nào. BT Research và/hoặc các chuyên viên, giám đốc, nhân viên có thể có vị thế hoặc có thể ảnh hưởng đến giao dịch chứng khoán của các công ty được đề cập trong báo cáo này và có thể cung cấp dịch vụ hoặc tìm kiếm để cung cấp dịch vụ ngân hàng đầu tư cho các công ty đó.

Tài liệu này chỉ được lưu hành nội bộ và không được công bố công khai trên báo chí hay bất kỳ phương tiện nào khác. BT Research không chịu trách nhiệm đối với bất kỳ thiệt hại trực tiếp hay thiệt hại do hậu quả phát sinh từ việc sử dụng báo cáo này hay nội dung báo cáo này. Việc sử dụng bất kỳ thông tin, tuyên bố, dự báo, và dự đoán nào trong báo cáo này sẽ do người dùng tự quyết định và tự chịu rủi ro.

THÔNG TIN LIÊN HỆ

Trung tâm phân tích và đầu tư

Lâm Tuyết Nhi

Trưởng phòng phân tích và đầu tư
nhi.lam@bt-group.vn

Phân tích viên

Nguyễn Thị Thuỳ Trang

Chuyên viên phân tích
trang.nguyenthuy@bt-group.vn

Nguyễn Thị Tú

Chuyên viên phân tích
tu.nguyen@bt-group.vn

Trần Thị Thoại Ngân

Chuyên viên phân tích
ngan.tran@bt-group.vn

Nguyễn Viết Hoàng Chương

Chuyên viên phân tích
chuong.nguyen@bt-group.vn