



Bảng 1: Chỉ tiêu

VN30F1M (Giá đóng cửa – 07/08/2025)	1,724.8
Khối lượng hợp đồng	297,948
VN30 (Giá đóng cửa – 07/08/2025)	1,734.85
Khối lượng	645,407,872
Chênh lệch VN30F1M & VN30	-10.05

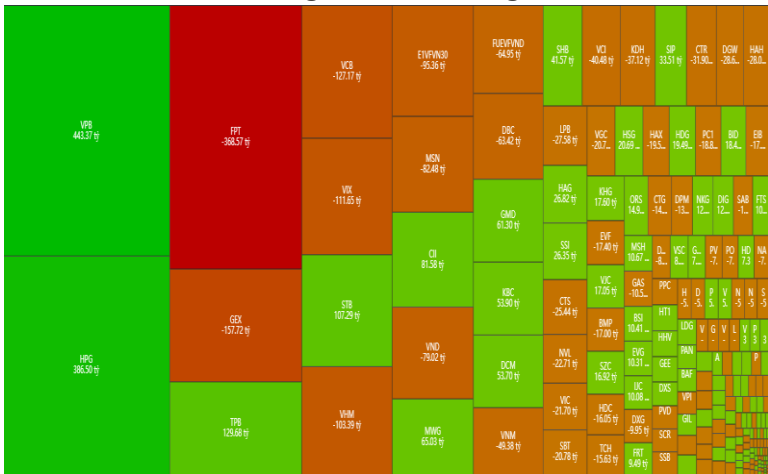
ĐIỂM NHẤN THỊ TRƯỜNG

- VN-Index mở gap tăng điểm vào đầu phiên sáng và giao dịch giằng co trong suốt phiên sáng, sang phiên chiều lực cầu xuất hiện mạnh kéo VNI đóng nền tăng hơn 8 điểm, đạt 1,581.81 điểm.
- Các hợp đồng tương lai tăng giảm điểm trong phiên giao dịch ngày 07/08/2025. VN30-Index kết phiên với khối lượng giao dịch cao hơn mức trung bình 20 phiên.

ĐIỂM TIN THỊ TRƯỜNG VN30 CƠ SỞ

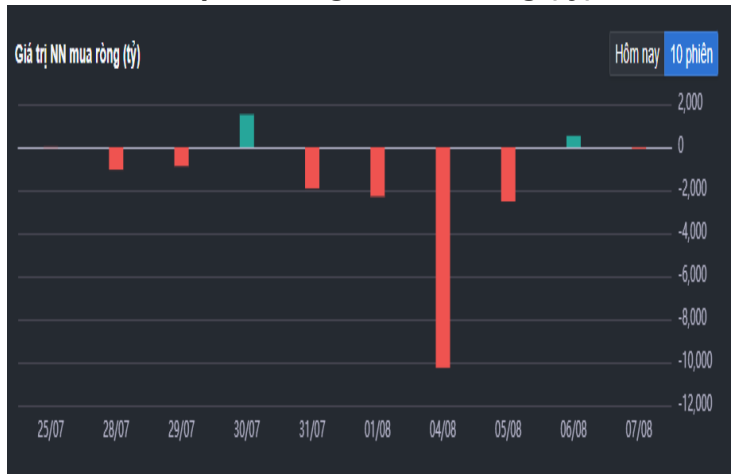
- Về mức độ ảnh hưởng, VPB và HPG ảnh hưởng nhiều nhất cho phiên hôm nay, lần lượt kéo VN30-Index tăng 3.37 và 2.46 điểm.
- VN30-Index kết phiên tăng 0.67% so với phiên giao dịch trước, đạt 1734.85 điểm. Độ rộng nghiêng về phía mua với 28 mã tăng điểm, 02 mã giảm điểm
- Khối ngoại quay lại bán ròng với giá trị hơn 80 tỷ đồng. Tâm điểm, cổ phiếu FPT khối ngoại “bán” mạnh nhất tới hơn 80 tỷ đồng, tiếp theo sau là các mã như GEX bán ròng hơn 157 tỷ đồng; VCB hơn 127 tỷ đồng hay VIX hơn 111 tỷ đồng. Tại chiều mua, khối ngoại mua ròng nhiều nhất cổ phiếu VPB với giá trị hơn 443 tỷ đồng. Tiếp sau đó, hai mã HPG và TPB được khối ngoại mua ròng lần lượt là hơn 386 tỷ đồng và hơn 129 tỷ đồng.

Hình 1- Phân bổ dòng tiền Nước ngoài



Nguồn: FireAnt

Hình 2- Giá trị Nước ngoài mua ròng (tỷ)



Nguồn: FireAnt

NHẬN ĐỊNH THỊ TRƯỜNG VN30 CƠ SỞ

Trong phiên giao dịch ngày 07/08/2025, VN30-Index tăng điểm và tiếp tục bám sát dải trên (Upper Band) của Bollinger Bands kèm theo khối lượng giao dịch có sự gia tăng và vượt mức trung bình 20 phiên cho thấy tâm lý khá lạc quan của nhà đầu tư.

Tuy nhiên, chỉ số kiểm tra ngưỡng Fibonacci Projection 261.8% (tương đương vùng 1,735-1,750 điểm) trong bối cảnh chỉ báo MACD đang hình thành phân kỳ giá giảm (Bearish Divergence). Nếu chỉ báo cho tín hiệu bán và VN30-Index không vượt thành công vùng này trong các phiên tới thì kịch bản không mấy lạc quan có thể xuất hiện trở lại.

Hình 3- Chỉ số VN30 cơ sở theo ngày



Nguồn: Fireant, BT Research

DIỄN BIẾN GIAO DỊCH HỢP ĐỒNG NGÀY 07/08/2025

Các hợp đồng tương lai đồng loạt tăng điểm trong phiên giao dịch ngày 07/08/2025. Cụ thể, 411F8000 (F8000) tăng 0.31%, đạt 1,724.8 điểm; 411G3000 (G3000) tăng 1.38%, đạt 1,725 điểm; hợp đồng VN30F2509 (F2509) tăng 0.4%, đạt 1,721.9 điểm; hợp đồng VN30F2512 (F2512) tăng 0.58%, đạt 1,720.9 điểm. Chỉ số cơ sở VN30-Index kết phiên ở mức 1,734.85 điểm.

Trong phiên giao dịch ngày 07/08/2025, hợp đồng 411F8000 khởi đầu với nhịp tăng nhẹ nhưng áp lực bán nhanh chóng xuất hiện khiến F8000 suy yếu và chuyển sang trạng thái giằng co quanh mốc tham chiếu trong phần lớn thời gian phiên sáng. Sang phiên chiều, diễn biến đi ngang tiếp tục kéo dài mặc cho phe Long dần chiếm ưu thế về cuối phiên nhưng bên bán vẫn xuất hiện trở lại. Qua đó, F8000 đóng cửa trong sắc xanh và tăng nhẹ 5.3 điểm.

NHẬN ĐỊNH GIAO DỊCH HỢP ĐỒNG TƯƠNG LAI

Phái sinh đóng cửa tăng nhẹ 5,3 điểm lên 1.724,8 điểm. Thị trường tiếp tục giằng co nhưng lợi thế vẫn nghiêng về phe LONG nhờ nhịp kéo hơn 20 điểm cuối phiên. Thanh khoản duy trì cao trên 200 nghìn hợp đồng, dù có dấu hiệu hạ nhiệt. Khối ngoại tăng 409 vị thế LONG. Tự doanh giảm 4,222 vị thế SHORT.

Theo thống kê, Tự doanh nắm 14,882 hợp đồng SHORT (giá vốn: 1,682.3); Lãi/Lỗ lũy kế: -158.9 tỷ; Giá hòa vốn: 1,618.0. Khối ngoại nắm 20,652 hợp đồng LONG (giá vốn: 1,672.5); Lãi/Lỗ lũy kế: +285.5 tỷ; Giá hòa vốn: 1,586.6

- Vị thế **LONG** khuyến nghị tham gia khi test lại 1715.x; STL khi thủng 1,715.8 ở khung m3.
- Vị thế **SHORT** khuyến nghị tham gia khi thủng 1,710.7 ở khung m5; STL khi vượt mốc này ở khung thời gian tiếp theo.

(lưu ý stoploss chỉ tính thời điểm giá đóng nến và tùy vị thế để có chiến lược phù hợp).

Bảng 2: Thông tin mã Hợp đồng Tương lai ngày 07/08/2025

Mã hợp đồng	Giá đóng cửa	+/-	KLGD	Ngày đáo hạn	OI
4111F8000	1,724.8	+5.3	297,903	21/08/2025	54,821
VN30F2509	1,721.9	+6.9	1,446	18/09/2025	5,774
VN30F2512	1,720.9	+9.9	149	18/12/2025	574
4111G3000	1,725.0	+23.4	123	19/03/2026	120

Nguồn: BT Research

Bảng 5: Ngưỡng trong phiên

Kháng cự xa	1,747 – 1,778
Kháng cự gần	1,733 – 1,739
Hỗ trợ gần	1,715 – 1,710
Hỗ trợ xa	1,680 – 1,675

CHIẾN LƯỢC GIAO DỊCH

• Chiến lược giao dịch trong phiên: NĐT thận trọng tham gia với tỷ trọng vừa phải do diễn biến chỉ số thời gian gần đây tương đối biến động.

- Vị thế **Long** khuyến nghị tham gia khi test lại 1715.x; STL < 1,715.8 ở khung m3
- Vị thế **Short** khuyến nghị khi thủng 1710.7 ở khung m5; STL khi vượt mốc này ở khung thời gian tiếp theo.

• Chiến lược giao dịch qua đêm: Không khuyến nghị giữ vị thế qua đêm, quan sát chờ điểm vào phù hợp.

* Lưu ý: Trường hợp giá mở cửa tạo gap lớn cần chú ý quan sát, tránh fomo đặt lệnh và phòng ngừa rủi ro. Kết hợp theo dõi tình hình diễn biến thị trường chứng khoán cơ sở.

Bảng 3: Chênh lệch giá HĐTL

Spread HĐTL	Hiện tại	Phiên trước	+/-
VN30F1M - VN30	-10.05	-3.81	-6.24
VN30F2M - VN30	-12.95	-8.31	-4.64
VN30F2M - VN30F1M	-2.9	-4.5	1.60
VN30F1Q - VN30F1M	-3.9	-8.5	4.60
VN30F1Q - VN30F2M	-1	-4	3.00
VN30F2Q - VN30F1M	0.2	-17.9	18.10
VN30F2Q - VN30F2M	3.1	-13.4	16.50
VN30F2Q - VN30F1Q	4.1	-9.4	13.50

Bảng 4: Chiến lược giao dịch trong ngày

Vị thế	Điểm vào	Chốt lời	Cắt lỗ
LONG	1715.x	1733 / 1739 / 1747	<1715.8, m3
SHORT	<1710.7, m5	1680 / 1675 / 1648	>1710.7, m5

Hình 4- Chỉ số VN30F1M theo khung ngày



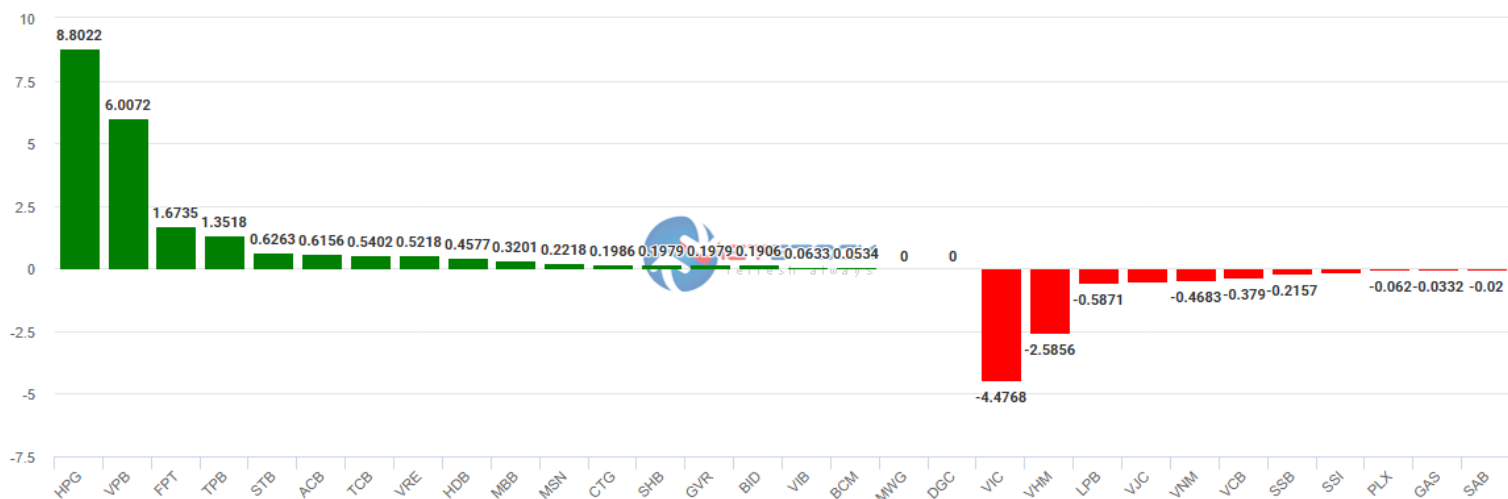
Nguồn: Fireant, BT Research

Hình 5- Chỉ số VN30F1M theo khung 30 phút



Nguồn: Fireant, BT Research

Hình 6- Cổ phiếu ảnh hưởng trong VN30-Index



Nguồn: Vietstock

Danh sách cổ phiếu nhóm VN30

Mã CK	Phân ngành	Giá	Thay đổi	KLCPLH	Vốn hóa	Tỷ trọng (%)	Ảnh hưởng (%)	Điểm ảnh hưởng
HPG	Tài nguyên cơ bản	28,500	5.17%	7,675,500,240	120,313,466,262,000	9.88	0.51	8.8
VPB	Ngân hàng	28,950	6.83%	7,933,923,601	62,153,326,080,166	5.10	0.35	6.01
FPT	Công nghệ thông tin	106,200	1.24%	1,481,330,122	95,368,868,724,549	7.83	0.1	1.67
TPB	Ngân hàng	19,450	6.87%	2,641,956,196	13,905,064,592,101	1.14	0.08	1.35
STB	Ngân hàng	54,600	0.92%	1,885,215,716	48,110,780,480,949	3.95	0.04	0.63
ACB	Ngân hàng	24,400	0.83%	5,136,656,599	52,414,854,868,724	4.30	0.04	0.62
TCB	Ngân hàng	38,400	0.52%	7,064,851,739	73,411,157,014,019	6.03	0.03	0.54
VRE	Bất động sản	30,500	1.33%	2,272,318,410	27,722,284,602,000	2.28	0.03	0.52
HDB	Ngân hàng	28,500	0.88%	3,495,060,732	36,755,806,188,078	3.02	0.03	0.46
MBB	Ngân hàng	30,750	0.49%	6,102,272,659	46,160,641,529,006	3.79	0.02	0.32
MSN	Thực phẩm và đồ uống	76,200	0.26%	1,438,351,617	60,281,316,268,470	4.95	0.01	0.22
CTG	Ngân hàng	47,850	0.74%	5,369,991,748	18,963,212,959,465	1.56	0.01	0.2
SHB	Ngân hàng	18,850	0.53%	4,065,250,816	26,391,364,382,423	2.17	0.01	0.2
GVR	Hóa chất	31,100	2.81%	4,000,000,000	4,976,000,000,000	0.41	0.01	0.2
BID	Ngân hàng	40,450	2.41%	7,021,361,917	5,589,397,282,199	0.46	0.01	0.19
VIB	Ngân hàng	19,550	0.26%	2,979,127,815	17,193,023,280,815	1.41	0	0.06
BCM	Bất động sản	70,600	1.29%	1,035,000,000	2,922,840,000,000	0.24	0	0.05
MWG	Bán lẻ	72,400	0.00%	1,478,609,048	80,288,471,306,400	6.59	0	0
DGC	Hóa chất	106,300	0.00%	379,778,413	24,222,267,181,140	1.99	0	0
SAB	Thực phẩm và đồ uống	47,700	-0.21%	1,282,562,372	6,729,604,765,884	0.55	0	-0.02
GAS	Điện, nước, xăng dầu khí đốt	69,100	-0.29%	2,342,672,919	8,093,934,935,145	0.66	0	-0.03
PLX	Dầu khí	37,100	-0.93%	1,270,592,235	4,713,897,191,850	0.39	0	-0.06
SSI	Dịch vụ tài chính	35,150	-0.42%	1,971,872,450	23,870,817,443,067	1.96	-0.01	-0.14
SSB	Ngân hàng	19,800	-1.00%	2,845,000,000	15,243,168,600,000	1.25	-0.01	-0.22
VCB	Ngân hàng	61,700	-0.96%	8,355,675,094	27,901,303,696,585	2.29	-0.02	-0.38
VNM	Thực phẩm và đồ uống	60,900	-0.65%	2,089,955,445	50,911,314,640,200	4.18	-0.03	-0.47
VJC	Du lịch và Giải trí	127,700	-1.01%	541,611,334	34,581,883,675,900	2.84	-0.03	-0.49
LPB	Ngân hàng	35,800	-0.83%	2,987,282,100	49,985,952,396,732	4.10	-0.03	-0.59
VHM	Bất động sản	95,000	-2.56%	4,107,412,004	71,372,239,316,906	5.86	-0.15	-2.59
VIC	Bất động sản	115,000	-2.95%	3,823,661,561	107,239,176,872,118	8.81	-0.26	-4.48

CAM KẾT PHÂN TÍCH

Chuyên viên phân tích trong báo cáo này cam kết rằng quan điểm thể hiện trong báo cáo phân tích này phản ánh chính xác quan điểm cá nhân đối với chứng khoán và/hoặc tổ chức phát hành và chuyên viên phân tích đã/ đang/sẽ được miễn trách nhiệm bồi thường trực tiếp hoặc gián tiếp liên quan đến khuyến nghị cụ thể hoặc quan điểm trong báo cáo phân tích này.

TUYÊN BỐ MIỄN TRỪ

Các thông tin, tuyên bố, dự báo và dự đoán trong báo cáo này, bao gồm cả các ý kiến đã thể hiện, được dựa trên các nguồn thông tin mà BT Research cho là đáng tin cậy, tuy nhiên chúng tôi không đảm bảo sự chính xác và đầy đủ của các thông tin này. Báo cáo không có bất kỳ thông tin nhạy cảm về giá chưa công bố nào. Các ý kiến thể hiện trong báo cáo này được đưa ra sau khi đã được xem xét kỹ càng và cẩn thận và dựa trên thông tin tốt nhất chúng tôi được biết, và theo ý kiến cá nhân của chúng tôi là hợp lý trong các trường hợp tại thời điểm đưa ra báo cáo. Các ý kiến thể hiện trong báo cáo này có thể thay đổi bất kỳ lúc nào mà không cần thông báo.

Báo cáo này không và không nên được giải thích như một lời đề nghị hay lời kéo để đề nghị mua hay bán bất cứ chứng khoán nào. BT Research và/hoặc các chuyên viên, giám đốc, nhân viên có thể có vị thế hoặc có thể ảnh hưởng đến giao dịch chứng khoán của các công ty được đề cập trong báo cáo này và có thể cung cấp dịch vụ hoặc tìm kiếm để cung cấp dịch vụ ngân hàng đầu tư cho các công ty đó.

Tài liệu này chỉ được lưu hành nội bộ và không được công bố công khai trên báo chí hay bất kỳ phương tiện nào khác. BT Research không chịu trách nhiệm đối với bất kỳ thiệt hại trực tiếp hay thiệt hại do hậu quả phát sinh từ việc sử dụng báo cáo này hay nội dung báo cáo này. Việc sử dụng bất kỳ thông tin, tuyên bố, dự báo, và dự đoán nào trong báo cáo này sẽ do người dùng tự quyết định và tự chịu rủi ro.

THÔNG TIN LIÊN HỆ

Trung tâm phân tích và đầu tư

Lâm Tuyết Nhi

Trưởng phòng phân tích và đầu tư
nhi.lam@bt-group.vn

Phân tích viên

Nguyễn Thị Thuỳ Trang

Chuyên viên phân tích
trang.nguyenthuy@bt-group.vn

Nguyễn Thị Tú

Chuyên viên phân tích
tu.nguyen@bt-group.vn

Trần Thị Thoại Ngân

Chuyên viên phân tích
ngan.tran@bt-group.vn

Nguyễn Viết Hoàng Chương

Chuyên viên phân tích
chuong.nguyen@bt-group.vn