



Bảng 1: Chỉ tiêu

VN30F1M (Giá đóng cửa – 24/07/2025)	1,655.5
Khối lượng hợp đồng	253,028
VN30 (Giá đóng cửa – 24/07/2025)	1,661.23
Khối lượng	565,412,868
Chênh lệch VN30F1M & VN30	-5.73

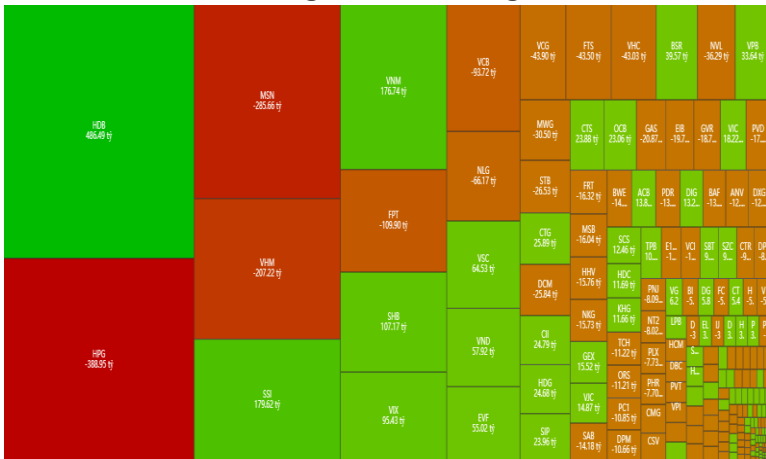
ĐIỂM NHẤN THỊ TRƯỜNG

- VN-Index mở gap tăng điểm vào đầu phiên sáng và giao dịch sideway down trong suốt phiên sáng, sang phiên chiều phe mua xuất hiện mạnh kéo chỉ số đóng nến tăng hơn 8 điểm, đạt 1,521.02 điểm.
- Các hợp đồng tương lai tăng điểm trong phiên giao dịch ngày 24/07/2025. VN30-Index kết phiên với khối lượng giao dịch cao hơn mức trung bình 20 phiên.

ĐIỂM TIN THỊ TRƯỜNG VN30 CƠ SỞ

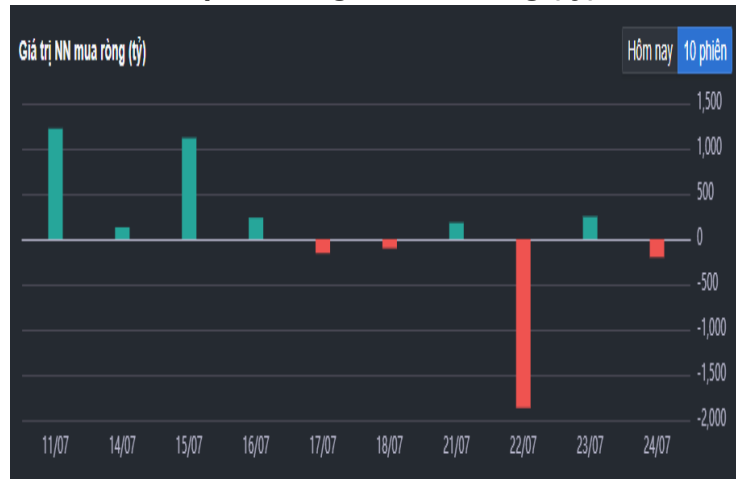
- Về mức độ ảnh hưởng, MBB và HDB ảnh hưởng nhiều nhất cho phiên hôm nay, lần lượt kéo VN30-Index tăng 3.09 và 2.65 điểm.
- VN30-Index kết phiên tăng 0.5% so với phiên giao dịch trước, đạt 1661.23 điểm. Độ rộng nghiêng về phía mua với 22 mã tăng, 06 mã giảm điểm và 02 mã không thay đổi.
- Khối ngoại quay lại bán ròng với giá trị hơn 200 tỷ đồng. Tâm điểm, cổ phiếu HPG khối ngoại “bán” mạnh nhất tới hơn 388 tỷ đồng, tiếp theo sau là các mã như MSN bán ròng hơn 285 tỷ đồng; VHM hơn 207 tỷ đồng hay FPT hơn 109 tỷ đồng. Tại chiều mua, khối ngoại mua ròng nhiều nhất cổ phiếu HDB với giá trị hơn 486 tỷ đồng. Tiếp sau đó, hai mã SSI và VNM được khối ngoại mua ròng lần lượt là hơn 179 tỷ đồng và hơn 176 tỷ đồng.

Hình 1- Phân bổ dòng tiền Nước ngoài



Nguồn: FireAnt

Hình 2- Giá trị Nước ngoài mua ròng (tỷ)



Nguồn: FireAnt

NHẬN ĐỊNH THỊ TRƯỜNG VN30 CƠ SỞ

Trong phiên giao dịch ngày 24/07/2025, VN30-Index tăng điểm đồng thời xuất hiện mẫu hình nền gần giống Dragonfly Doji kèm theo khối lượng giao dịch gia tăng và vượt mức trung bình 20 phiên cho thấy nhà đầu tư đã giao dịch sôi động trở lại.

Tuy nhiên, Stochastic Oscillator tiếp tục hướng đi xuống sau khi cho tín hiệu bán trong vùng quá mua (overbought). Nếu chỉ báo vẫn suy yếu và rơi khỏi vùng này trong các phiên tới thì rủi ro điều chỉnh ngắn hạn sẽ tăng cao.

Hình 3- Chỉ số VN30 cơ sở theo ngày



Nguồn: Fireant, BT Research

DIỄN BIẾN GIAO DỊCH HỢTTL NGÀY 24/07/2025

Các hợp đồng tương lai đồng loạt tăng điểm trong phiên giao dịch ngày 24/07/2025. Cụ thể, 4111F8000 (F8000) tăng 0.15%, đạt 1,655.5 điểm; 4111G3000 (G3000) tăng 0.18%, đạt 1,634 điểm; hợp đồng VN30F2509 (F2509) tăng 0.17%, đạt 1,650 điểm; hợp đồng VN30F2512 (F2512) tăng 0.35%, đạt 1,639.7 điểm. Chỉ số cơ sở VN30-Index kết phiên ở mức 1,661.23 điểm.

Trong phiên giao dịch ngày 24/07/2025, hợp đồng 4111F8000 liên tục giằng co với ưu thế dần nghiêng về phe Short khiến cho F8000 lao dốc đến hết phiên sáng. Bước sang phiên chiều, lực mua bất ngờ gia tăng trở lại đã giúp hợp đồng này đảo chiều phục hồi mạnh mẽ và đóng cửa tại mức 1,655.5 điểm, tăng 2.5 điểm.

NHẬN ĐỊNH GIAO DỊCH HỢP ĐỒNG TƯƠNG LAI

Phái sinh chốt phiên tăng nhẹ 2,5 điểm lên 1.655,5 điểm sau phiên giao dịch giằng co mạnh giữa hai phe LONG và SHORT. Có thời điểm chỉ số bị đẩy giảm gần -17 điểm. Thanh khoản tiếp tục sôi động nhờ biên độ dao động lớn trong phiên, tạo cơ hội cho các giao dịch ngắn hạn.

Khối ngoại giảm 318 vị thế LONG. Tự doanh tăng 109 vị thế SHORT.

Theo thống kê, Tự doanh nắm 18,698 hợp đồng SHORT (giá vốn: 1,629.5); Lãi/Lỗ lũy kế: -104.3 tỷ; Giá hòa vốn: 1,599.7. Khối ngoại nắm 18,388 hợp đồng LONG (giá vốn: 1,631.8); Lãi/Lỗ lũy kế: +136.1 tỷ; Giá hòa vốn: 1,581.5

- Vị thế **LONG** khuyến nghị tham gia khi test lại 1,650.x; STL khi thủng 1,648.7 ở khung m3
- Vị thế **SHORT** khuyến nghị quan sát phản ứng tại 1,614.7 ở khung h1. Trường hợp đóng nền thủng h1 chọn điểm vào retest lại ở kênh giá m3/m5. Điều kiện kênh giá m3/m5 dưới trên h1.

(Lưu ý stoploss chỉ tính thời điểm giá đóng nền và tùy vị thế để có chiến lược phù hợp).

Bảng 2: Thông tin mã Hợp đồng Tương lai ngày 24/07/2025

Mã hợp đồng	Giá đóng cửa	+/-	KLGD	Ngày đáo hạn	OI
4111F8000	1,655.5	+2.5	252,062	21/08/2025	48,954
VN30F2509	1,650.0	+2.8	1,419	18/09/2025	2,513
VN30F2512	1,639.7	+5.7	209	18/12/2025	676
4111G3000	1,634.0	+3.0	199	19/03/2026	66

Nguồn: BT Research

Bảng 5: Ngưỡng trong phiên

Kháng cự xa	1,671 – 1,676
Kháng cự gần	1,664 – 1,667
Hỗ trợ gần	1,650 – 1,648
Hỗ trợ xa	1,641 – 1,630

CHIẾN LƯỢC GIAO DỊCH

• Chiến lược giao dịch trong phiên: NĐT thận trọng tham gia với tỷ trọng vừa phải do diễn biến chỉ số thời gian gần đây tương đối biến động.

- Vị thế **Long** khuyến nghị tham gia khi test lại 1650.x; STL khi thủng 1648.7 ở khung m3.
- Vị thế **Short** khuyến nghị quan sát phản ứng tại 1,614.7 ở khung h1. Trường hợp đóng nền thủng H1 chọn điểm vào retest lại ở kênh giá m3/m5. Điều kiện kênh giá m3/m5 dưới trên H1.

• Chiến lược giao dịch qua đêm: Không khuyến nghị giữ vị thế quan đêm, quan sát chờ điểm vào phù hợp.

* Lưu ý: Trường hợp giá mở cửa tạo gap lớn cần chú ý quan sát, tránh fomo đặt lệnh và phòng ngừa rủi ro. Kết hợp theo dõi tình hình diễn biến thị trường chứng khoán cơ sở.

Bảng 3: Chênh lệch giá HĐTL

Spread HĐTL	Hiện tại	Phiên trước	+/-
VN30F1M - VN30	-5.73	-0.01	-5.72
VN30F2M - VN30	-11.23	-5.81	-5.42
VN30F2M - VN30F1M	-5.5	-5.8	0.30
VN30F1Q - VN30F1M	-15.8	-19	3.20
VN30F1Q - VN30F2M	-10.3	-13.2	2.90
VN30F2Q - VN30F1M	-21.5	-22	0.50
VN30F2Q - VN30F2M	-16	-16.2	0.20
VN30F2Q - VN30F1Q	-5.7	-3	-2.70

Bảng 4: Chiến lược giao dịch trong ngày

Vị thế	Điểm vào	Chốt lời	Cắt lỗ
LONG	1650.x ...	1663 / 1676 / 1692	<1648.7, m3 ...
SHORT	Q/S	Q/S	Q/S

Hình 4- Chỉ số VN30F1M theo khung ngày



Nguồn: Fireant, BT Research

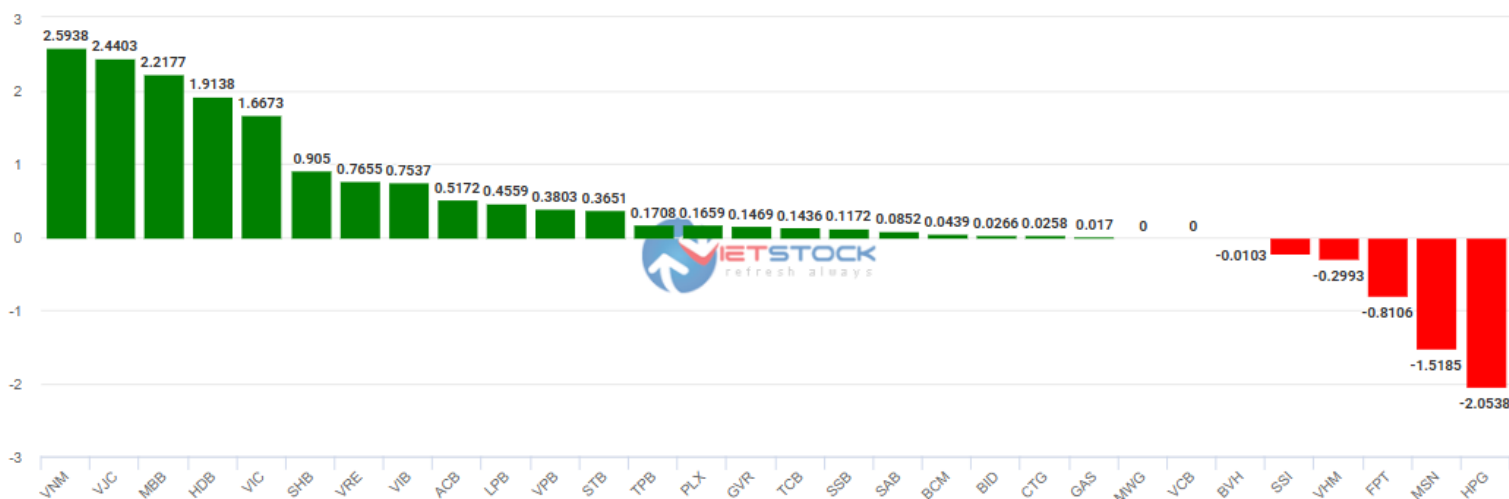
Hình 5- Chỉ số VN30F1M theo khung 30 phút



Nguồn: Fireant, BT Research

Hình 6- Cổ phiếu ảnh hưởng trong VN30-Index

Top cổ phiếu đóng góp tăng: **15.9185** Top cổ phiếu đóng góp giảm: **-4.9110**



Nguồn: Vietstock

Chỉ số VN30-Index đóng cửa tăng 0.50% với 22 mã tăng và 06 mã giảm. Trong đó, 03 mã đóng góp tích cực nhất là VNM, VJC, MBB. Ngược lại, HPG, MSN, FPT gây áp lực giảm điểm lên chỉ số VN30.

Danh sách cổ phiếu nhóm VN30

Mã CK	Phân ngành	Giá	Thay đổi	KLCPLH	Vốn hóa	Tỷ trọng (%)	Ảnh hưởng (%)	Điểm ảnh hưởng
VNM	Thực phẩm và đồ uống	63,700	3.24%	2,089,955,445	53,252,064,738,600	4.84	0.16	2.59
VJC	Du lịch và Giải trí	114,000	4.78%	541,611,334	33,959,030,641,800	3.09	0.15	2.44
MBB	Ngân hàng	28,400	3.65%	6,102,272,659	40,414,619,547,838	3.68	0.13	2.22
HDB	Ngân hàng	27,600	4.15%	3,495,060,732	30,675,449,032,618	2.79	0.12	1.91
VIC	Bất động sản	116,000	0.87%	3,823,661,561	127,474,758,585,242	11.59	0.1	1.67
SHB	Ngân hàng	15,050	2.73%	4,065,250,816	22,050,001,731,000	2.01	0.05	0.91
VRE	Bất động sản	29,800	1.88%	2,272,318,410	27,086,035,447,200	2.46	0.05	0.77
VIB	Ngân hàng	18,350	3.09%	2,979,127,815	16,225,164,236,278	1.48	0.05	0.75
ACB	Ngân hàng	23,200	0.87%	4,466,657,912	39,543,858,493,885	3.60	0.03	0.52
LPB	Ngân hàng	35,500	0.71%	2,987,282,100	42,716,341,660,740	3.88	0.03	0.46
VPB	Ngân hàng	23,500	0.64%	7,933,923,601	39,526,807,380,182	3.59	0.02	0.38
STB	Ngân hàng	49,000	0.62%	1,885,215,716	39,167,241,715,616	3.56	0.02	0.37
TPB	Ngân hàng	15,600	1.30%	2,641,956,196	8,737,477,531,411	0.79	0.01	0.17
PLX	Dầu khí	38,100	2.28%	1,270,592,235	4,840,956,415,350	0.44	0.01	0.17
GVR	Hóa chất	31,650	1.93%	4,000,000,000	5,064,000,000,000	0.46	0.01	0.15
TCB	Ngân hàng	35,050	0.14%	7,064,851,739	68,244,913,531,357	6.21	0.01	0.14
SSB	Ngân hàng	19,950	0.50%	2,835,000,000	15,587,453,700,000	1.42	0.01	0.12
SAB	Thực phẩm và đồ uống	49,000	0.82%	1,282,562,372	6,913,011,185,080	0.63	0.01	0.09
BCM	Bất động sản	69,900	1.01%	1,035,000,000	2,893,860,000,000	0.26	0	0.04
BID	Ngân hàng	38,850	0.39%	6,897,515,268	4,544,745,220,024	0.41	0	0.03
CTG	Ngân hàng	45,700	0.11%	5,369,991,748	15,607,988,415,397	1.42	0	0.03
GAS	Điện, nước, xăng dầu khí đốt	69,100	0.14%	2,342,672,919	8,093,934,935,145	0.74	0	0.02
MWG	Bán lẻ	69,500	0.00%	1,461,484,209	76,179,864,394,125	6.93	0	0
VCB	Ngân hàng	62,100	0.00%	8,355,691,435	24,200,956,753,614	2.20	0	0
BVH	Bảo hiểm	52,200	(-0.38%)	742,322,764	1,807,264,939,817	0.16	0	-0.01
SSI	Dịch vụ tài chính	32,000	(-0.78%)	1,961,872,450	18,633,079,781,120	1.69	-0.01	-0.22
VHM	Bất động sản	92,000	(-0.22%)	4,107,412,004	90,502,716,096,136	8.23	-0.02	-0.3
FPT	Công nghệ thông tin	111,100	(-0.63%)	1,471,069,183	85,588,869,712,538	7.78	-0.05	-0.81
MSN	Thực phẩm và đồ uống	76,000	(-1.68%)	1,438,351,617	60,123,097,590,600	5.47	-0.09	-1.52
HPG	Tài nguyên cơ bản	26,000	(-1.52%)	6,396,250,200	89,874,862,885,236	8.17	-0.12	-2.05

CAM KẾT PHÂN TÍCH

Chuyên viên phân tích trong báo cáo này cam kết rằng quan điểm thể hiện trong báo cáo phân tích này phản ánh chính xác quan điểm cá nhân đối với chứng khoán và/hoặc tổ chức phát hành và chuyên viên phân tích đã/ đang/sẽ được miễn trách nhiệm bồi thường trực tiếp hoặc gián tiếp liên quan đến khuyến nghị cụ thể hoặc quan điểm trong báo cáo phân tích này.

TUYÊN BỐ MIỄN TRỪ

Các thông tin, tuyên bố, dự báo và dự đoán trong báo cáo này, bao gồm cả các ý kiến đã thể hiện, được dựa trên các nguồn thông tin mà BT Research cho là đáng tin cậy, tuy nhiên chúng tôi không đảm bảo sự chính xác và đầy đủ của các thông tin này. Báo cáo không có bất kỳ thông tin nhạy cảm về giá chưa công bố nào. Các ý kiến thể hiện trong báo cáo này được đưa ra sau khi đã được xem xét kỹ càng và cẩn thận và dựa trên thông tin tốt nhất chúng tôi được biết, và theo ý kiến cá nhân của chúng tôi là hợp lý trong các trường hợp tại thời điểm đưa ra báo cáo. Các ý kiến thể hiện trong báo cáo này có thể thay đổi bất kỳ lúc nào mà không cần thông báo.

Báo cáo này không và không nên được giải thích như một lời đề nghị hay lời kéo để đề nghị mua hay bán bất cứ chứng khoán nào. BT Research và/hoặc các chuyên viên, giám đốc, nhân viên có thể có vị thế hoặc có thể ảnh hưởng đến giao dịch chứng khoán của các công ty được đề cập trong báo cáo này và có thể cung cấp dịch vụ hoặc tìm kiếm để cung cấp dịch vụ ngân hàng đầu tư cho các công ty đó.

Tài liệu này chỉ được lưu hành nội bộ và không được công bố công khai trên báo chí hay bất kỳ phương tiện nào khác. BT Research không chịu trách nhiệm đối với bất kỳ thiệt hại trực tiếp hay thiệt hại do hậu quả phát sinh từ việc sử dụng báo cáo này hay nội dung báo cáo này. Việc sử dụng bất kỳ thông tin, tuyên bố, dự báo, và dự đoán nào trong báo cáo này sẽ do người dùng tự quyết định và tự chịu rủi ro.

THÔNG TIN LIÊN HỆ

Trung tâm phân tích và đầu tư

Lâm Tuyết Nhi

Trưởng phòng phân tích và đầu tư
nhi.lam@bt-group.vn

Phân tích viên

Nguyễn Thị Thuỳ Trang

Chuyên viên phân tích
trang.nguyenthuy@bt-group.vn

Nguyễn Thị Tú

Chuyên viên phân tích
tu.nguyen@bt-group.vn

Trần Thị Thoại Ngân

Chuyên viên phân tích
ngan.tran@bt-group.vn

Nguyễn Viết Hoàng Chương

Chuyên viên phân tích
chuong.nguyen@bt-group.vn