



Bảng 1: Chỉ tiêu

VN30F1M (Giá đóng cửa – 11/07/2025)	1,595.9
Khối lượng hợp đồng	249,030
VN30 (Giá đóng cửa – 11/07/2025)	1,594.01
Khối lượng	476,127,092
Chênh lệch VN30F1M & VN30	+1.89

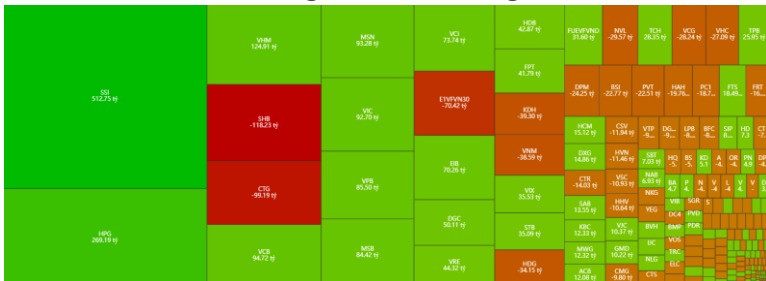
ĐIỂM NHẤN THỊ TRƯỜNG

- VN-Index mở gap tăng điểm vào đầu phiên sáng và giao dịch tăng trong suốt phiên sáng, sang phiên chiều phe bán xuất hiện tuy nhiên lực mua nhanh chóng kéo chỉ số hồi phục, đạt 1,457.76 điểm.
- Các hợp đồng tương lai tăng điểm trong phiên giao dịch ngày 11/07/2025. VN30-Index kết phiên với khối lượng giao dịch cao hơn mức trung bình 20 phiên.

ĐIỂM TIN THỊ TRƯỜNG VN30 CƠ SỞ

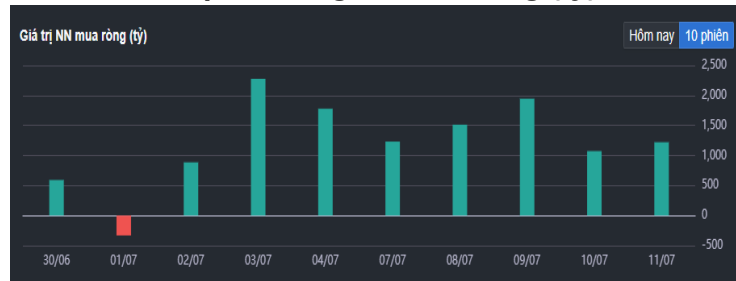
- Về mức độ ảnh hưởng, VIC và HPG ảnh hưởng nhiều nhất cho phiên hôm nay, lần lượt kéo VN30-Index tăng 6.73 và 3.29 điểm.
- VN30-Index kết phiên tăng 1.57% so với phiên giao dịch trước, đạt 1594.01 điểm. Độ rộng nghiêng về phía mua với 17 mã tăng, 10 mã giảm điểm và 03 mã không thay đổi.
- Khối ngoại mua ròng với giá trị hơn 1,221 tỷ đồng. Tâm điểm, cổ phiếu SSI khối ngoại “gom” mạnh nhất tới hơn 512 tỷ đồng, tiếp theo sau là các mã như HPG mua ròng hơn 269 tỷ đồng; VHM hơn 124 tỷ đồng hay VCB hơn 94 tỷ đồng. Tại chiều bán, khối ngoại bán ròng nhiều nhất cổ phiếu SHB với giá trị hơn 118 tỷ đồng. Tiếp sau đó, hai mã CTG và E1VFN30 được khối ngoại bán ròng lần lượt là hơn 99 tỷ đồng và hơn 70 tỷ đồng.

Hình 1- Phân bổ dòng tiền Nước ngoài



Nguồn: FireAnt

Hình 2- Giá trị Nước ngoài mua ròng (tỷ)



Nguồn: FireAnt

NHẬN ĐỊNH THỊ TRƯỜNG VN30 CƠ SỞ

Trong phiên giao dịch ngày 11/07/2025, VN30-Index tăng điểm phiên thứ 6 liên tiếp kèm theo khối lượng giao dịch vượt mức trung bình 20 phiên cho thấy tâm lý lạc quan của nhà đầu tư vẫn hiện hữu.

Hiện tại, VN30-Index đang tiến đến gần ngưỡng Fibonacci Projection 200% (tương đương vùng 1,600-1,615 điểm). Nếu các tín hiệu tiếp tục tích cực thì đây sẽ là vùng mục tiêu giá (Price target) tiềm năng trong thời gian tới của chỉ số.

Hình 3- Chỉ số VN30 cơ sở theo ngày



Nguồn: Fireant, BT Research

DIỄN BIẾN GIAO DỊCH HỢTTL NGÀY 11/07/2025

Các hợp đồng tương lai đồng loạt tăng điểm trong phiên giao dịch ngày 11/07/2025. Cụ thể, 4111F7000 (F7000) tăng 1.79%, đạt 1,595.9 điểm; 4111F8000 (F8000) tăng 1.99%, đạt 1,586.7 điểm; hợp đồng VN30F2509 (F2509) tăng 1.84%, đạt 1,581.4 điểm; hợp đồng VN30F2512 (F2512) tăng 1.71%, đạt 1,575 điểm. Chỉ số cơ sở VN30-Index kết phiên ở mức 1,594.01 điểm.

Trong phiên giao dịch ngày 11/07/2025, hợp đồng 4111F7000 diễn biến tích cực khi lực mua duy trì vị thế lấn lướt xuyên suốt phiên sáng. Bước sang phiên chiều, diễn biến có phần giằng co nhẹ nhưng phe Long tiếp tục chiếm ưu thế áp đảo đã giúp hợp đồng này tăng vọt và đóng cửa tại 1,595.9 điểm, tăng mạnh 28 điểm.

NHẬN ĐỊNH GIAO DỊCH HỢP ĐỒNG TƯƠNG LAI

Dòng tiền mua mạnh từ khối ngoại trên thị trường tiếp tục đổ vào các cổ phiếu trụ tiếp tục là điểm tựa vững chắc cho phe LONG. Một tuần giao dịch tăng điểm ấn tượng khi VN30F chính thức phá đỉnh lịch sử, chốt tuần tăng 123,7 điểm tương ứng 8,4% lên 1.595,9 điểm. Thanh khoản giao dịch sôi động, tăng 44% so với tuần trước. Khối ngoại giảm 3,543 vị thế LONG. Tự doanh tăng 4,469 vị thế SHORT.

Theo thống kê, Tự doanh nắm 5,209 hợp đồng SHORT (giá vốn: 1,589.7); Lãi/Lỗ lũy kế: -37.2 tỷ; Giá hòa vốn: 1,524.6. Khối ngoại nắm 21,319 hợp đồng LONG (giá vốn: 1,507.0); Lãi/Lỗ lũy kế: +402.2 tỷ; Giá hòa vốn: 1,407.2

- Vị thế **LONG** khuyến nghị tham gia khi test lại 1,582.x; STL khi thủng 1,582.8 ở khung m5 (*tỉ trọng thấp*)
- Vị thế **SHORT** khuyến nghị quan sát phản ứng tại 1,528.8 ở khung h1. Trường hợp đóng nền thủng h1 chọn điểm vào retest lại ở kênh giá m3/m5. Điều kiện kênh giá m3/m5 dưới trên h1.

(Lưu ý stoploss chỉ tính thời điểm giá đóng nền và tùy vị thế để có chiến lược phù hợp).

Bảng 2: Thông tin mã Hợp đồng Tương lai ngày 11/07/2025

Mã hợp đồng	Giá đóng cửa	+/-	KLGD	Ngày đáo hạn	OI
4111F7000	1595.9	+28.0	249,030	17/07/2025	38,657
4111F8000	1586.7	+30.9	2,566	21/08/2025	6,477
VN30F2509	1581.4	+28.6	439	18/09/2025	1,145
VN30F2512	1575.0	+26.5	365	18/12/2025	774

Nguồn: BT Research

Bảng 5: Ngưỡng trong phiên

Kháng cự xa	1,639 – 1,642
Kháng cự gần	1,600 – 1,627
Hỗ trợ gần	1,591 – 1,588
Hỗ trợ xa	1,582 – 1,528

CHIẾN LƯỢC GIAO DỊCH

• Chiến lược giao dịch trong phiên: NĐT thận trọng tham gia với tỷ trọng vừa phải do diễn biến chỉ số thời gian gần đây tương đối biến động.

- Vị thế **Long** khuyến nghị tham gia khi test lại 1582.x; STL khi thủng 1582.8 ở khung m5
- Vị thế **Short** khuyến nghị quan sát phản ứng tại 1,517.8 ở khung h1. Trường hợp đóng nền thủng H1 chọn điểm vào retest lại ở kênh giá m3/m5. Điều kiện kênh giá m3/m5 dưới trên H1.

• Chiến lược giao dịch qua đêm: Không khuyến nghị giữ vị thế quan đêm, quan sát chờ điểm vào phù hợp.

* Lưu ý: Trường hợp giá mở cửa tạo gap lớn cần chú ý quan sát, tránh fomo đặt lệnh và phòng ngừa rủi ro. Kết hợp theo dõi tình hình diễn biến thị trường chứng khoán cơ sở.

Bảng 3: Chênh lệch giá HĐTL

Spread HĐTL	Hiện tại	Phiên trước	+/-
VN30F1M - VN30	1.89	-1.44	3.33
VN30F2M - VN30	-7.31	-13.54	6.23
VN30F2M - VN30F1M	-9.2	-12.1	2.90
VN30F1Q - VN30F1M	-14.5	-15.1	0.60
VN30F1Q - VN30F2M	-5.3	-3	-2.30
VN30F2Q - VN30F1M	-20.9	-19.4	-1.50
VN30F2Q - VN30F2M	-11.7	-7.3	-4.40
VN30F2Q - VN30F1Q	-6.4	-4.3	-2.10

Bảng 4: Chiến lược giao dịch trong ngày

Vị thế	Điểm vào	Chốt lời	Cắt lỗ
LONG	1582.x (<i>tỉ trọng thấp</i>)	1600 / 1627 / ...	<1582.8, m5
SHORT	Q/S	Q/S	Q/S

Hình 4- Chỉ số VN30F1M theo khung ngày



Nguồn: Fireant, BT Research

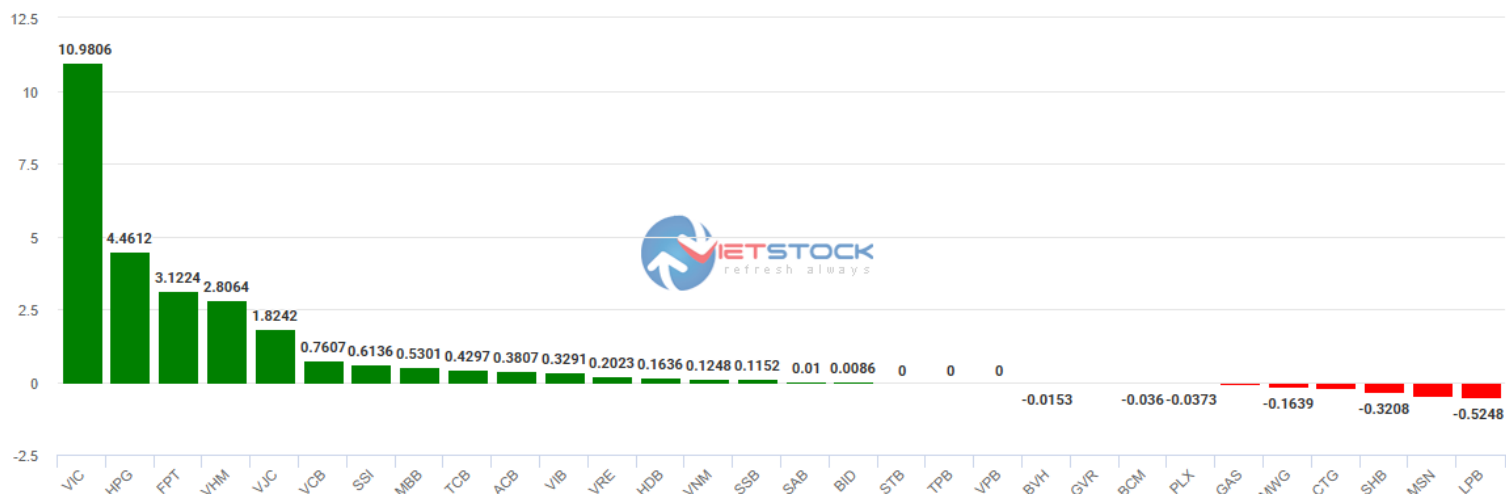
Hình 5- Chỉ số VN30F1M theo khung 30 phút



Nguồn: Fireant, BT Research

Hình 6- Cổ phiếu ảnh hưởng trong VN30-Index

Top cổ phiếu đóng góp tăng: **26.8632** Top cổ phiếu đóng góp giảm: **-1.8679**



Nguồn: Vietstock

Chỉ số VN30-Index đóng cửa tăng 1.57% với 17 mã tăng và 10 mã giảm. Trong đó, 03 mã đóng góp tích cực nhất là VIC, HPG, FPT. Ngược lại, LPB, MSN, SHB gây áp lực lên chỉ số.

Danh sách cổ phiếu nhóm VN30

Mã CK	Phân ngành	Giá	Thay đổi	KLCPLH	Vốn hóa	Tỷ trọng (%)	Ảnh hưởng (%)	Điểm ảnh hưởng
VIC	Bất động sản	108,000	6.30%	3,823,661,561	118,683,395,924,191	11.11	0.7	10.98
HPG	Tài nguyên cơ bản	26,000	3.38%	6,396,250,200	89,874,862,885,236	8.41	0.28	4.46
FPT	Công nghệ thông tin	126,600	2.18%	1,471,069,183	97,529,711,121,578	9.13	0.2	3.12
VHM	Bất động sản	87,900	2.21%	4,107,412,004	86,469,442,878,808	8.09	0.18	2.81
VJC	Du lịch và Giải trí	100,000	4.17%	541,611,334	29,788,623,370,000	2.79	0.12	1.82
VCB	Ngân hàng	62,700	2.12%	8,355,691,435	24,434,782,422,731	2.29	0.05	0.76
SSI	Dịch vụ tài chính	29,650	2.42%	1,961,872,450	17,264,712,984,694	1.62	0.04	0.61
MBB	Ngân hàng	26,700	0.95%	6,102,272,659	37,995,434,574,904	3.56	0.03	0.53
TCB	Ngân hàng	34,950	0.43%	7,064,851,739	68,050,206,217,431	6.37	0.03	0.43
ACB	Ngân hàng	22,700	0.67%	4,466,657,912	38,691,620,164,276	3.62	0.02	0.38
VIB	Ngân hàng	19,350	1.31%	2,979,127,815	17,109,369,371,770	1.60	0.02	0.33
VRE	Bất động sản	28,600	0.53%	2,272,318,410	25,995,322,610,400	2.43	0.01	0.2
HDB	Ngân hàng	24,450	0.41%	3,495,060,732	27,174,446,697,373	2.54	0.01	0.16
VNM	Thực phẩm và đồ uống	59,800	0.17%	2,089,955,445	49,991,734,244,400	4.68	0.01	0.12
SSB	Ngân hàng	19,300	0.52%	2,835,000,000	15,079,591,800,000	1.41	0.01	0.12
SAB	Thực phẩm và đồ uống	48,150	0.10%	1,282,562,372	6,793,091,603,298	0.64	0	0.01
BID	Ngân hàng	38,300	0.13%	6,897,515,268	4,480,405,197,604	0.42	0	0.01
STB	Ngân hàng	47,650	0.00%	1,885,215,716	38,088,144,239,778	3.56	0	0
TPB	Ngân hàng	14,850	0.00%	2,641,956,196	8,317,406,496,247	0.78	0	0
VPB	Ngân hàng	20,150	0.00%	7,933,923,601	33,892,134,838,752	3.17	0	0
BVH	Bảo hiểm	53,700	(-0.56%)	742,322,764	1,859,197,840,386	0.17	0	-0.02
GVR	Hóa chất	30,000	(-0.33%)	4,000,000,000	4,800,000,000,000	0.45	0	-0.02
BCM	Bất động sản	68,000	(-0.87%)	1,035,000,000	2,815,200,000,000	0.26	0	-0.04
PLX	Dầu khí	37,700	(-0.53%)	1,270,592,235	4,790,132,725,950	0.45	0	-0.04
GAS	Điện, nước, xăng dầu khí đốt	67,900	(-0.73%)	2,342,672,919	7,953,374,560,005	0.74	-0.01	-0.09
MWG	Bán lẻ	67,900	(-0.15%)	1,461,484,209	74,426,083,343,325	6.96	-0.01	-0.16
CTG	Ngân hàng	44,600	(-0.89%)	5,369,991,748	15,232,303,792,707	1.43	-0.01	-0.2
SHB	Ngân hàng	14,200	(-1.05%)	4,065,250,816	20,804,652,796,027	1.95	-0.02	-0.32
MSN	Thực phẩm và đồ uống	76,500	(-0.52%)	1,438,351,617	60,518,644,285,275	5.66	-0.03	-0.46
LPB	Ngân hàng	33,000	(-0.9%)	2,987,282,100	39,708,148,586,040	3.72	-0.03	-0.52

CAM KẾT PHÂN TÍCH

Chuyên viên phân tích trong báo cáo này cam kết rằng quan điểm thể hiện trong báo cáo phân tích này phản ánh chính xác quan điểm cá nhân đối với chứng khoán và/hoặc tổ chức phát hành và chuyên viên phân tích đã/ đang/sẽ được miễn trách nhiệm bồi thường trực tiếp hoặc gián tiếp liên quan đến khuyến nghị cụ thể hoặc quan điểm trong báo cáo phân tích này.

TUYÊN BỐ MIỄN TRỪ

Các thông tin, tuyên bố, dự báo và dự đoán trong báo cáo này, bao gồm cả các ý kiến đã thể hiện, được dựa trên các nguồn thông tin mà BT Research cho là đáng tin cậy, tuy nhiên chúng tôi không đảm bảo sự chính xác và đầy đủ của các thông tin này. Báo cáo không có bất kỳ thông tin nhạy cảm về giá chưa công bố nào. Các ý kiến thể hiện trong báo cáo này được đưa ra sau khi đã được xem xét kỹ càng và cẩn thận và dựa trên thông tin tốt nhất chúng tôi được biết, và theo ý kiến cá nhân của chúng tôi là hợp lý trong các trường hợp tại thời điểm đưa ra báo cáo. Các ý kiến thể hiện trong báo cáo này có thể thay đổi bất kỳ lúc nào mà không cần thông báo.

Báo cáo này không và không nên được giải thích như một lời đề nghị hay lời kéo để đề nghị mua hay bán bất cứ chứng khoán nào. BT Research và/hoặc các chuyên viên, giám đốc, nhân viên có thể có vị thế hoặc có thể ảnh hưởng đến giao dịch chứng khoán của các công ty được đề cập trong báo cáo này và có thể cung cấp dịch vụ hoặc tìm kiếm để cung cấp dịch vụ ngân hàng đầu tư cho các công ty đó.

Tài liệu này chỉ được lưu hành nội bộ và không được công bố công khai trên báo chí hay bất kỳ phương tiện nào khác. BT Research không chịu trách nhiệm đối với bất kỳ thiệt hại trực tiếp hay thiệt hại do hậu quả phát sinh từ việc sử dụng báo cáo này hay nội dung báo cáo này. Việc sử dụng bất kỳ thông tin, tuyên bố, dự báo, và dự đoán nào trong báo cáo này sẽ do người dùng tự quyết định và tự chịu rủi ro.

THÔNG TIN LIÊN HỆ

Trung tâm phân tích và đầu tư

Lâm Tuyết Nhi

Trưởng phòng phân tích và đầu tư
nhi.lam@bt-group.vn

Phân tích viên

Nguyễn Thị Thuỳ Trang

Chuyên viên phân tích
trang.nguyenthuy@bt-group.vn

Nguyễn Thị Tú

Chuyên viên phân tích
tu.nguyen@bt-group.vn

Trần Thị Thoại Ngân

Chuyên viên phân tích
ngan.tran@bt-group.vn

Nguyễn Viết Hoàng Chương

Chuyên viên phân tích
chuong.nguyen@bt-group.vn