



**Bảng 1: Chỉ tiêu**

VN30F1M (Giá đóng cửa – 24/06/2025)	1,449
Khối lượng hợp đồng	200,002
VN30 (Giá đóng cửa – 24/06/2025)	1,462.8
Khối lượng	377,551,460
Chênh lệch <b>VN30F1M &amp; VN30</b>	-13.8

### ĐIỂM NHẤN THỊ TRƯỜNG

- VN-Index mở gap up tăng điểm vào đầu phiên sáng và giao dịch sideway up trong suốt phiên sáng, đến phiên chiều phe mua vẫn duy trì vị thế kéo chỉ số đóng nến tăng hơn 8 điểm so với phiên giao dịch liền trước, đạt 1,366.77 điểm.

- Các hợp đồng tương lai tăng điểm trong phiên giao dịch ngày 24/06/2025. VN30-Index kết phiên với khối lượng giao dịch thấp hơn mức trung bình 20 phiên.

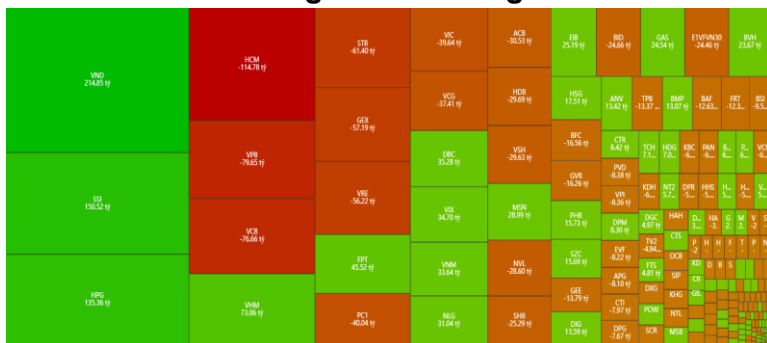
### ĐIỂM TIN THỊ TRƯỜNG VN30 CƠ SỞ

- Về mức độ ảnh hưởng, VHM và VIC ảnh hưởng nhiều nhất cho phiên hôm nay, lần lượt kéo VN30-Index tăng 3.09 và 3.14 điểm.

- VN30-Index kết phiên tăng 1% so với phiên giao dịch trước, đạt 1,462.8 điểm. Độ rộng nghiêng về phía mua với 19 mã tăng, 06 mã giảm điểm và 05 mã không thay đổi.

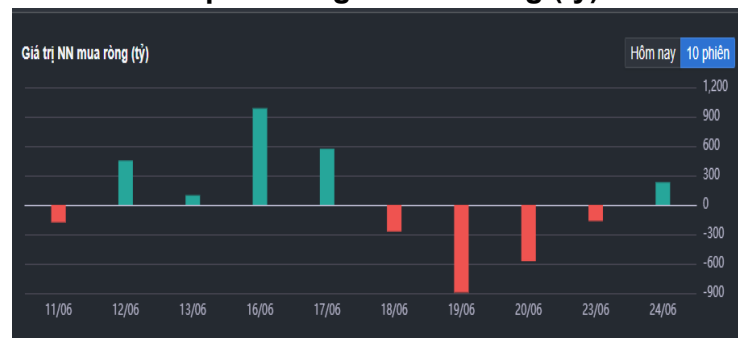
- Khối ngoại mua ròng với giá trị hơn 230 tỷ đồng. Tâm điểm, cổ phiếu VND khối ngoại “gom” mạnh nhất tới hơn 214 tỷ đồng, tiếp theo sau là các mã như SSI mua ròng hơn 150 tỷ đồng; HPG hơn 135 tỷ đồng hay VHM hơn 73 tỷ đồng. Tại chiều bán, khối ngoại bán ròng nhiều nhất cổ phiếu HCM với giá trị hơn 114 tỷ đồng. Tiếp sau đó, hai mã VPB và VCB được khối ngoại bán ròng lần lượt là hơn 79 tỷ đồng và hơn 76 tỷ đồng.

**Hình 1- Phân bổ dòng tiền Nước ngoài**



Nguồn: FireAnt

**Hình 2- Giá trị Nước ngoài mua ròng (tỷ)**



Nguồn: FireAnt

## NHẬN ĐỊNH THỊ TRƯỜNG VN30 CƠ SỞ

Trong phiên giao dịch ngày 24/06/2025, VN30-Index tiếp tục tăng và lập đỉnh 52 tuần mới kèm theo khối lượng giao dịch vượt mức trung bình 20 phiên cho thấy tâm lý lạc quan của nhà đầu tư đang hiện hữu.

Thêm vào đó, chỉ số tiếp tục bám sát dải trên (Upper Band) của Bollinger Bands trong bối cảnh chỉ báo MACD đã cho tín hiệu mua trở lại càng củng cố thêm cho đà tăng hiện tại.

Hình 3- Chỉ số VN30 cơ sở theo ngày



Nguồn: Fireant, BT Research

## DIỄN BIẾN GIAO DỊCH HỢTTL NGÀY 24/06/2025

Các hợp đồng tương lai đồng loạt tăng điểm trong phiên giao dịch ngày 24/06/2025. Cụ thể, 4111F7000 (F7000) tăng 1.07%, đạt 1,449 điểm; 4111F8000 (F8000) tăng 1.17%, đạt 1,447.3 điểm; hợp đồng VN30F2509 (F2509) tăng 1.6%, đạt 1,449.7 điểm; hợp đồng VN30F2512 (F2512) tăng 4.75%, đạt 1,490 điểm. Chỉ số cơ sở VN30-Index kết phiên ở mức 1,462.8 điểm.

Trong phiên giao dịch ngày 24/06/2025, hợp đồng 4111F7000 mở cửa bật tăng mạnh và phe Long liên tục gia tăng sức mạnh giúp F7000 tăng vọt đến hết phiên sáng. Bước sang phiên chiều, lực mua có phần suy giảm và bên bán xuất hiện trở lại khiến cho hợp đồng này đảo chiều giảm nhẹ nhưng vẫn bảo toàn sắc xanh với mức tăng khi đóng cửa đạt 15.4 điểm.

## NHẬN ĐỊNH GIAO DỊCH HỢP ĐỒNG TƯƠNG LAI

Phái sinh có phiên giao dịch tăng điểm mạnh khi tâm lý lo ngại chiến tranh giữa Israel và Iran được cởi bỏ, chốt phiên phái sinh tăng 15,4 điểm lên 1.449 điểm. Đà tăng suy yếu vào phiên chiều khi phái sinh tiến tới vùng 1.460 điểm. Khối ngoại giảm 835 vị thế LONG. Tự doanh tăng 310 vị thế SHORT

Theo thống kê, Tự doanh nắm 7,435 hợp đồng SHORT (giá vốn: 1,424.1); Lãi/Lỗ lũy kế: -26.4 tỷ. Khối ngoại nắm 8,234 hợp đồng LONG (giá vốn: 1,425.6); Lãi/Lỗ lũy kế: +43.8 tỷ.

- Vị thế **LONG** khuyến nghị tham gia khi test lại 1,428.x; STL khi thủng 1,427.3 ở khung m5.
- Vị thế **SHORT** khuyến nghị quan sát phản ứng tại 1,416.8 ở khung h1. Trường hợp đóng nền thủng H1 chọn điểm vào retest lại ở kênh giá m3/m5. Điều kiện kênh giá m3/m5 dưới trên H1.

(Lưu ý stoploss chỉ tính thời điểm giá đóng nền và tùy vị thế để có chiến lược phù hợp).

Bảng 2: Thông tin mã Hợp đồng Tương lai ngày 24/06/2025

Mã hợp đồng	Giá đóng cửa	+/-	KLGD	Ngày đáo hạn	OI
4111F7000	1449.0	+15.4	200,002	17/07/2025	50,293
4111F8000	1447.3	+16.7	842	21/08/2025	649
VN30F2509	1449.7	+22.9	872	18/09/2025	1,332
VN30F2512	1490.0	+67.5	255	18/12/2025	733

Nguồn: BT Research

Bảng 5: Ngưỡng trong phiên

Kháng cự xa	1,457 – 1,461
Kháng cự gần	1,452 – 1,454
Hỗ trợ gần	1,445 – 1,437
Hỗ trợ xa	1,428 – 1,420

## CHIẾN LƯỢC GIAO DỊCH

• Chiến lược giao dịch trong phiên: NĐT thận trọng tham gia với tỷ trọng vừa phải do diễn biến chỉ số thời gian gần đây tương đối biến động.

- Vị thế **Long** khuyến nghị tham gia khi test lại 1428.x; STL khi thủng 1427.3 ở khung m5
- Vị thế **Short** khuyến nghị quan sát phản ứng tại 1,416.8 ở khung h1. Trường hợp đóng nền thủng H1 chọn điểm vào retest lại ở kênh giá m3/m5. Điều kiện kênh giá m3/m5 dưới trên H1.

• Chiến lược giao dịch qua đêm: Không khuyến nghị giữ vị thế qua đêm, quan sát chờ điểm vào phù hợp.

\* Lưu ý: Trường hợp giá mở cửa tạo gap lớn cần chú ý quan sát, tránh fomo đặt lệnh và phòng ngừa rủi ro. Kết hợp theo dõi tình hình diễn biến thị trường chứng khoán cơ sở.

Bảng 3: Chênh lệch giá HĐTL

Spread HĐTL	Hiện tại	Phiên trước	+/-
VN30F1M - VN30	-13.80	-14.72	0.92
VN30F2M - VN30	-15.5	-17.72	2.22
VN30F2M - VN30F1M	-1.7	-3	1.30
VN30F1Q - VN30F1M	0.7	-6.8	7.50
VN30F1Q - VN30F2M	2.4	-3.8	6.20
VN30F2Q - VN30F1M	41	-11.1	52.10
VN30F2Q - VN30F2M	42.7	-8.1	50.80
VN30F2Q - VN30F1Q	40.3	-4.3	44.60

Bảng 4: Chiến lược giao dịch trong ngày

Vị thế	Điểm vào	Chốt lời	Cắt lỗ
Long	1428.x	1454 / 1461 / 1467	<1427.3, m5
Short	Q/S	Q/S	Q/S

Hình 4- Chỉ số VN30F1M theo khung ngày



Nguồn: Fireant, BT Research

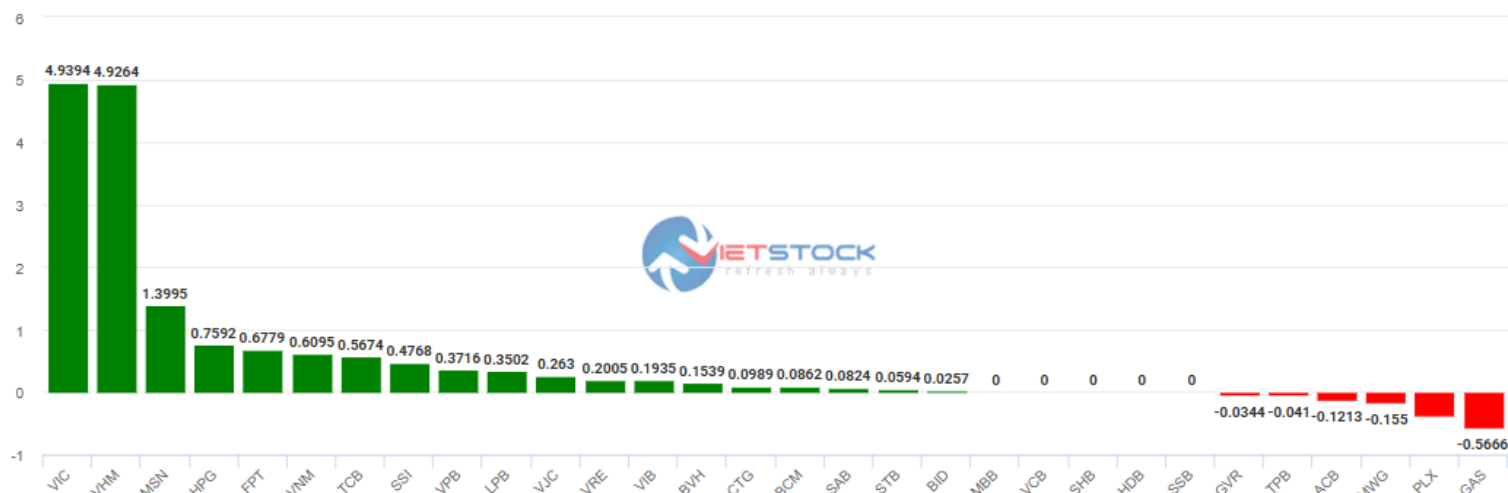
Hình 5- Chỉ số VN30F1M theo khung 30 phút



Nguồn: Fireant, BT Research

## Hình 6- Cổ phiếu ảnh hưởng trong VN30-Index

Top cổ phiếu đóng góp tăng: **16.2414** Top cổ phiếu đóng góp giảm: **-1.2939**



Nguồn: Vietstock

Chỉ số VN30-Index đóng cửa tăng 1.00% với 19 mã tăng và 06 mã giảm. Trong đó, 03 mã đóng góp tích cực nhất là VIC, VHM, MSN. Ngược lại, GAS, PLX, MWG là 03 mã gây áp lực giảm lên chỉ số.

## Danh sách cổ phiếu nhóm VN30

Mã CK	Phân ngành	Giá	Thay đổi	KLCPLH	Vốn hóa	Tỷ trọng (%)	Ảnh hưởng (%)	Điểm ảnh hưởng
VIC	Bất động sản	95,800	3.23%	3,823,661,561	105,276,567,866,088	10.56	0.34	4.94
VHM	Bất động sản	77,300	4.46%	4,107,412,004	76,041,956,024,253	7.63	0.34	4.93
MSN	Thực phẩm và đồ uống	69,200	1.76%	1,438,351,617	54,743,662,543,020	5.49	0.1	1.4
HPG	Tài nguyên cơ bản	27,000	0.56%	6,396,250,200	93,331,588,380,822	9.36	0.05	0.76
FPT	Công nghệ thông tin	116,500	0.52%	1,471,069,183	89,748,904,784,075	9.00	0.05	0.68
VNM	Thực phẩm và đồ uống	56,400	0.89%	2,089,955,445	47,149,394,839,200	4.73	0.04	0.61
TCB	Ngân hàng	34,000	0.59%	7,064,851,739	66,200,486,735,126	6.64	0.04	0.57
SSI	Dịch vụ tài chính	24,300	2.32%	1,961,872,450	14,149,494,958,788	1.42	0.03	0.48
VPB	Ngân hàng	18,550	0.82%	7,933,923,601	31,200,947,953,293	3.13	0.03	0.37
LPB	Ngân hàng	31,800	0.63%	2,987,282,100	38,264,215,910,184	3.84	0.02	0.35
VJC	Du lịch và Giải trí	88,100	0.69%	541,611,334	26,243,777,188,970	2.63	0.02	0.26
VRE	Bất động sản	24,900	0.61%	2,272,318,410	22,632,291,363,600	2.27	0.01	0.2
VIB	Ngân hàng	18,150	0.83%	2,979,127,815	16,048,323,209,180	1.61	0.01	0.19
BVH	Bảo hiểm	54,100	5.66%	742,322,764	1,873,046,613,871	0.19	0.01	0.15
CTG	Ngân hàng	41,550	0.48%	5,369,991,748	14,190,632,793,430	1.42	0.01	0.1
BCM	Bất động sản	61,500	2.33%	1,035,000,000	2,546,100,000,000	0.26	0.01	0.09
SAB	Thực phẩm và đồ uống	49,650	0.81%	1,282,562,372	7,004,714,394,678	0.70	0.01	0.08
STB	Ngân hàng	46,500	0.11%	1,885,215,716	37,168,913,056,656	3.73	0	0.06
BID	Ngân hàng	36,000	0.42%	6,897,515,268	4,211,346,922,030	0.42	0	0.03
MBB	Ngân hàng	25,900	0.00%	6,102,272,659	36,856,994,587,641	3.70	0	0
VCB	Ngân hàng	56,600	0.00%	8,355,691,435	22,057,554,786,707	2.21	0	0
SHB	Ngân hàng	13,000	0.00%	4,065,250,816	19,046,513,123,123	1.91	0	0
HDB	Ngân hàng	21,950	0.00%	3,495,060,732	24,395,873,415,433	2.45	0	0
SSB	Ngân hàng	18,100	0.00%	2,835,000,000	14,142,000,600,000	1.42	0	0
GVR	Hóa chất	29,650	(-0.50%)	4,000,000,000	4,744,000,000,000	0.48	0	-0.03
TPB	Ngân hàng	13,250	(-0.38%)	2,641,956,196	7,421,254,954,564	0.74	0	-0.04
ACB	Ngân hàng	21,300	(-0.23%)	4,466,657,912	36,305,352,841,369	3.64	-0.01	-0.12
MWG	Bán lẻ	64,900	(-0.15%)	1,461,484,209	71,137,743,873,075	7.13	-0.01	-0.16
PLX	Dầu khí	38,050	(-5.35%)	1,270,592,235	4,834,603,454,175	0.48	-0.03	-0.38
GAS	Điện, nước, xăng dầu khí đốt	69,100	(-4.82%)	2,342,672,919	8,093,934,935,145	0.81	-0.04	-0.57

## CAM KẾT PHÂN TÍCH

---

Chuyên viên phân tích trong báo cáo này cam kết rằng quan điểm thể hiện trong báo cáo phân tích này phản ánh chính xác quan điểm cá nhân đối với chứng khoán và/hoặc tổ chức phát hành và chuyên viên phân tích đã/ đang/sẽ được miễn trách nhiệm bồi thường trực tiếp hoặc gián tiếp liên quan đến khuyến nghị cụ thể hoặc quan điểm trong báo cáo phân tích này.

## TUYÊN BỐ MIỄN TRỪ

---

Các thông tin, tuyên bố, dự báo và dự đoán trong báo cáo này, bao gồm cả các ý kiến đã thể hiện, được dựa trên các nguồn thông tin mà BT Research cho là đáng tin cậy, tuy nhiên chúng tôi không đảm bảo sự chính xác và đầy đủ của các thông tin này. Báo cáo không có bất kỳ thông tin nhạy cảm về giá chưa công bố nào. Các ý kiến thể hiện trong báo cáo này được đưa ra sau khi đã được xem xét kỹ càng và cẩn thận và dựa trên thông tin tốt nhất chúng tôi được biết, và theo ý kiến cá nhân của chúng tôi là hợp lý trong các trường hợp tại thời điểm đưa ra báo cáo. Các ý kiến thể hiện trong báo cáo này có thể thay đổi bất kỳ lúc nào mà không cần thông báo.

Báo cáo này không và không nên được giải thích như một lời đề nghị hay lời kéo để đề nghị mua hay bán bất cứ chứng khoán nào. BT Research và/hoặc các chuyên viên, giám đốc, nhân viên có thể có vị thế hoặc có thể ảnh hưởng đến giao dịch chứng khoán của các công ty được đề cập trong báo cáo này và có thể cung cấp dịch vụ hoặc tìm kiếm để cung cấp dịch vụ ngân hàng đầu tư cho các công ty đó.

Tài liệu này chỉ được lưu hành nội bộ và không được công bố công khai trên báo chí hay bất kỳ phương tiện nào khác. BT Research không chịu trách nhiệm đối với bất kỳ thiệt hại trực tiếp hay thiệt hại do hậu quả phát sinh từ việc sử dụng báo cáo này hay nội dung báo cáo này. Việc sử dụng bất kỳ thông tin, tuyên bố, dự báo, và dự đoán nào trong báo cáo này sẽ do người dùng tự quyết định và tự chịu rủi ro.

## THÔNG TIN LIÊN HỆ

---

### Trung tâm phân tích và đầu tư

---

#### Lâm Tuyết Nhi

Trưởng phòng phân tích và đầu tư  
nhi.lam@bt-group.vn

#### Phân tích viên

---

#### Nguyễn Thị Thuỳ Trang

Chuyên viên phân tích  
trang.nguyenthuy@bt-group.vn

#### Nguyễn Thị Tú

Chuyên viên phân tích  
tu.nguyen@bt-group.vn

#### Trần Thị Thoại Ngân

Chuyên viên phân tích  
ngan.tran@bt-group.vn

#### Nguyễn Viết Hoàng Chương

Chuyên viên phân tích  
chuong.nguyen@bt-group.vn