



Bảng 1: Chỉ tiêu

VN30F1M (Giá đóng cửa – 29/05/2025)	1,423.7
Khối lượng hợp đồng	159,670
VN30 (Giá đóng cửa – 29/05/2025)	1,431.57
Khối lượng	302,964,865
Chênh lệch VN30F1M & VN30	-7.87

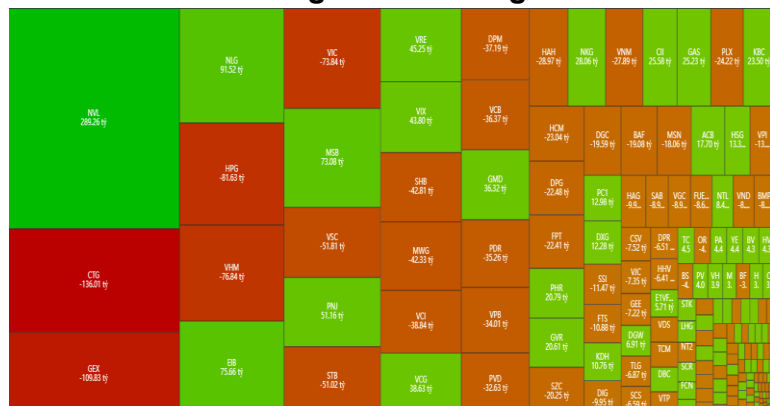
ĐIỂM NHẤN THỊ TRƯỜNG

- VN-Index mở gap tăng nhẹ vào đầu phiên sáng và giao dịch sideway up trong suốt phiên sáng, đến phiên chiều phe bán xuất hiện kéo chỉ số đóng nến giảm nhẹ so với phiên giao dịch liền trước, đạt 1,341.86 điểm.
- Các hợp đồng tương lai đa số tăng điểm trong phiên giao dịch ngày 29/05/2025. VN30-Index kết phiên với khối lượng giao dịch thấp hơn mức trung bình 20 phiên.

ĐIỂM TIN THỊ TRƯỜNG VN30 CƠ SỞ

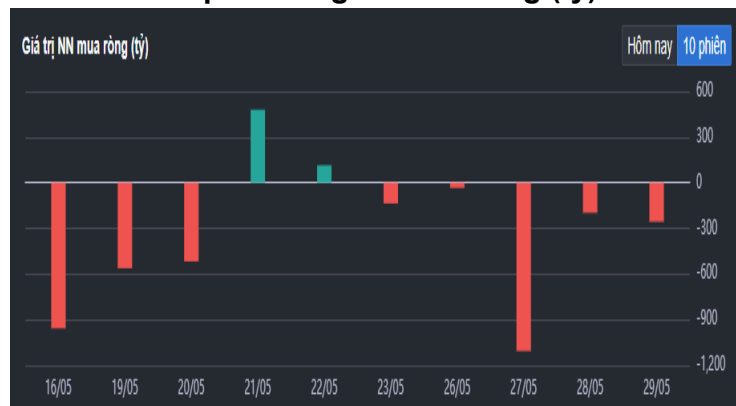
- Về mức độ ảnh hưởng, TCB và VHM ảnh hưởng nhiều nhất cho phiên hôm nay, lần lượt kéo VN30-Index tăng 1.26 và 1.13 điểm.
- VN30-Index kết phiên giảm 0.04% so với phiên giao dịch trước, đạt 1,431.57 điểm. Độ rộng nghiêng về phía bán với 21 mã giảm, 08 mã tăng điểm và 01 mã không thay đổi
- Khối ngoại duy trì đà bán ròng với giá trị hơn 256 tỷ đồng. Tâm điểm, cổ phiếu CTG khối ngoại “xả” mạnh nhất tới hơn 136 tỷ đồng, tiếp theo sau là các mã như GEX bán ròng hơn 109 tỷ đồng; HPG hơn 81 tỷ đồng hay VHM hơn 76 tỷ đồng. Tại chiều mua, khối ngoại mua ròng nhiều nhất cổ phiếu NVL với giá trị hơn 289 tỷ đồng. Tiếp sau đó, hai mã NLG và EIB được khối ngoại mua ròng lần lượt là hơn 91 tỷ đồng và hơn 75 tỷ đồng.

Hình 1- Phân bổ dòng tiền Nước ngoài



Nguồn: FireAnt

Hình 2- Giá trị Nước ngoài mua ròng (tỷ)



Nguồn: FireAnt

NHẬN ĐỊNH THỊ TRƯỜNG VN30 CƠ SỞ

Trong phiên giao dịch ngày 29/05/2025, VN30-Index tăng điểm đồng thời xuất hiện mẫu hình nền gần giống Spinning Top cùng với khối lượng giao dịch thấp hơn mức trung bình 20 phiên cho thấy tâm lý phân vân của các nhà đầu tư.

Bên cạnh đó, chỉ báo Stochastic Oscillator đã cho tín hiệu bán trong vùng quá mua (overbought). Nếu chỉ báo rời khỏi vùng này trong các phiên tới thì rủi ro điều chỉnh giảm sẽ tăng cao.

Hình 3- Chỉ số VN30 cơ sở theo ngày



Nguồn: Fireant, BT Research

DIỄN BIẾN GIAO DỊCH HỢTTL NGÀY 29/05/2025

Các hợp đồng tương lai hầu hết đều tăng trong phiên giao dịch ngày 29/05/2025. Cụ thể, 4111F7000 (F7000) tăng 0.03%, lên 1,422 điểm; VN30F2506 (F2506) tăng 0.18%, lên 1,423.7 điểm; hợp đồng VN30F2509 (F2509) giảm 0.18%, còn 1,416 điểm; hợp đồng VN30F2512 (F2512) tăng 0.28%, đạt 1,419.4 điểm. Chỉ số cơ sở VN30-Index kết phiên ở mức 1,427.45 điểm.

Trong phiên giao dịch ngày 28/05/2025, hợp đồng VN30F2506 từ bật tăng đầu phiên chuyển sang giảm mạnh và giằng co kéo dài với lợi thế nghiêng về phe Short đến hết phiên sáng. Sang phiên chiều, trạng thái giằng co vẫn tiếp diễn và bên mua xuất hiện cuối phiên và kéo hợp đồng tăng nhẹ so với phiên giao dịch liền trước.

NHẬN ĐỊNH GIAO DỊCH HỢP ĐỒNG TƯƠNG LAI

Phái sinh đóng cửa tăng nhẹ 2,5 điểm lên 1.423,7 điểm, mở cửa phiên với thông tin tích cực về thuế qua phái sinh tăng điểm nhanh chóng nhưng không thể giữ được thế trận, xu hướng giằng co rung lắc diễn ra suốt phiên. Basis vẫn ở mức -7,87 điểm. Khối Ngoại giảm 865 vị thế Long. Tự Doanh tăng 2 vị thế Long.

Theo thống kê, Tự doanh nắm 549 hợp đồng LONG (giá hòa vốn: 1,932.3). Khối ngoại nắm 17,648 hợp đồng LONG (giá hòa vốn: 1,396.8).

- Vị thế **LONG** khuyến nghị tham gia khi vượt 1,424.8 ở khung m3 hoặc test về 1,407.x; STL lần lượt khi thủng 1,424.8 và 1,407.4 ở khung m3.
- Vị thế **SHORT** khuyến nghị quan sát phản ứng tại vùng 1,407.4 ở khung h1. Trường hợp gãy trend h1, chọn điểm vào hợp lý ở khung m3/m5.

(Lưu ý stoploss chỉ tính thời điểm giá đóng nến và tùy vị thế để có chiến lược phù hợp).

Bảng 2: Thông tin mã Hợp đồng Tương lai ngày 29/05/2025

Mã hợp đồng	Giá đóng cửa	+/-	KLGD	Ngày đáo hạn	OI
VN30F2506	1423.7	+2.5	159,670	19/06/2025	44,810
4111F7000	1422.0	+0.4	343	17/07/2025	1,408
VN30F2509	1416.1	-2.6	146	18/09/2025	594
VN30F2512	1419.4	+3.9	60	18/12/2025	508

Nguồn: BT Research

Bảng 5: Ngưỡng trong phiên

Kháng cự xa	1,431 – 1,440
Kháng cự gần	1,426 – 1,429
Hỗ trợ gần	1,423 – 1,418
Hỗ trợ xa	1,409 – 1,407

Bảng 3: Chênh lệch giá HĐTL

Spread HĐTL	Hiện tại	Phiên trước	+/-
VN30F1M - VN30	-7.87	-10.99	3.12
VN30F2M - VN30	-9.57	-10.59	1.02
VN30F2M - VN30F1M	-1.7	0.4	-2.10
VN30F1Q - VN30F1M	-7.6	-2.5	-5.10
VN30F1Q - VN30F2M	-5.9	-2.9	-3.00
VN30F2Q - VN30F1M	-4.3	-5.7	1.40
VN30F2Q - VN30F2M	-2.6	-6.1	3.50
VN30F2Q - VN30F1Q	3.3	-3.2	6.50

Bảng 4: Chiến lược giao dịch trong ngày

Vị thế	Điểm vào	Chốt lời	Cắt lỗ
Long	>1424.8, m3 1407.x	1429 / 1432 / 1440	<1424.8, m3 <1407.4, m3
Short	Q/S	Q/S	Q/S

CHIẾN LƯỢC GIAO DỊCH

• Chiến lược giao dịch trong phiên: NĐT thận trọng tham gia với tỷ trọng vừa phải do diễn biến chỉ số thời gian gần đây tương đối biến động.

- Vị thế **Long** khuyến nghị tham gia khi vượt 1,424.8 ở khung m3 hoặc test về 1,407.x; STL khi thủng 1,424.8 và 1,407.4 ở khung m3
- Vị thế **Short** khuyến nghị quan sát phản ứng tại vùng 1,407.4 ở khung h1. Trường hợp gãy trend h1, chọn điểm vào hợp lý ở khung m3/m5.

• Chiến lược giao dịch qua đêm: Không khuyến nghị giữ vị thế quan đêm, quan sát chờ điểm vào phù hợp.

* Lưu ý: Trường hợp giá mở cửa tạo gap lớn cần chú ý quan sát, tránh fomo đặt lệnh và phòng ngừa rủi ro. Kết hợp theo dõi tình hình diễn biến thị trường chứng khoán cơ sở.

Hình 4- Chỉ số VN30F1M theo khung ngày



Nguồn: Fireant, BT Research

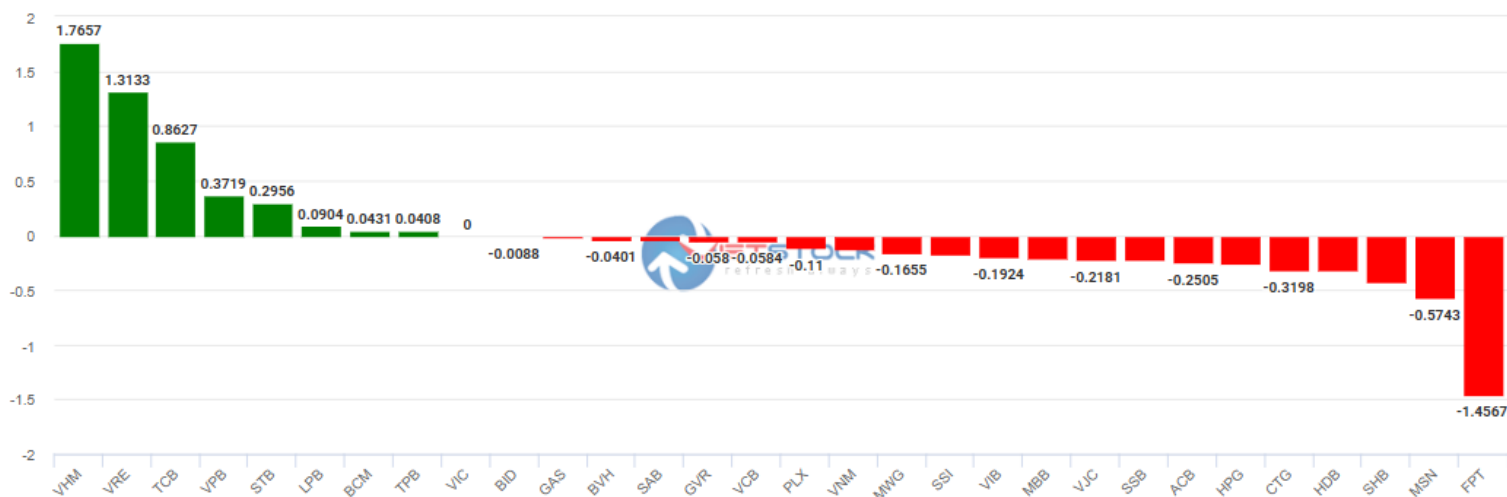
Hình 5- Chỉ số VN30F1M theo khung 30 phút



Nguồn: Fireant, BT Research

Hình 6- Cổ phiếu ảnh hưởng trong VN30-Index

Top cổ phiếu đóng góp tăng: **4.7835** Top cổ phiếu đóng góp giảm: **-5.2463**



Nguồn: Vietstock

Chỉ số VN30-Index đóng cửa giảm 0.62% với 08 mã tăng và 21 mã giảm. Trong đó, 03 mã đóng góp tích cực nhất là VHM, VRE, TCB. Ngược lại, FPT, MSN, SHB gây áp lực lên chỉ số.

Danh sách cổ phiếu nhóm VN30

Mã CK	Phân ngành	Giá	Thay đổi	KLCPLH	Vốn hóa	Tỷ trọng (%)	Ảnh hưởng (%)	Điểm ảnh hưởng
VHM	Bất động sản	76,900	1.59%	4,107,412,004	75,648,465,954,270	7.75	0.12	1.77
VRE	Bất động sản	27,650	3.56%	2,272,318,410	25,131,841,614,600	2.58	0.09	1.31
TCB	Ngân hàng	30,800	0.98%	7,064,851,739	59,969,852,689,467	6.15	0.06	0.86
VPB	Ngân hàng	18,150	0.83%	7,933,923,601	30,528,151,231,928	3.13	0.03	0.37
STB	Ngân hàng	41,300	0.61%	1,885,215,716	33,012,389,446,019	3.38	0.02	0.3
LPB	Ngân hàng	32,000	0.16%	2,987,282,100	38,504,871,356,160	3.95	0.01	0.09
BCM	Bất động sản	62,200	1.14%	1,035,000,000	2,575,080,000,000	0.26	0	0.04
TPB	Ngân hàng	13,400	0.37%	2,641,956,196	7,505,269,161,597	0.77	0	0.04
VIC	Bất động sản	97,000	0.00%	3,823,661,561	106,595,272,265,246	10.93	0	0
BID	Ngân hàng	36,450	(-0.14%)	6,897,515,268	4,263,988,758,555	0.44	0	-0.01
GAS	Điện, nước, xăng dầu khí đốt	64,000	(-0.16%)	2,342,672,919	7,496,553,340,800	0.77	0	-0.02
BVH	Bảo hiểm	51,600	(-1.53%)	742,322,764	1,786,491,779,589	0.18	0	-0.04
SAB	Thực phẩm và đồ uống	49,250	(-0.4%)	1,282,562,372	6,948,281,650,310	0.71	0	-0.04
GVR	Hóa chất	29,400	(-0.84%)	4,000,000,000	4,704,000,000,000	0.48	0	-0.06
VCB	Ngân hàng	56,700	(-0.18%)	8,355,691,435	22,096,525,731,560	2.26	0	-0.06
PLX	Dầu khí	34,900	(-1.69%)	1,270,592,235	4,434,366,900,150	0.45	-0.01	-0.11
VNM	Thực phẩm và đồ uống	55,100	(-0.18%)	2,089,955,445	46,062,618,007,800	4.72	-0.01	-0.12
MWG	Bán lẻ	64,300	(-0.16%)	1,461,484,209	70,480,075,979,025	7.22	-0.01	-0.17
SSI	Dịch vụ tài chính	23,500	(-0.84%)	1,961,872,450	13,683,667,964,260	1.40	-0.01	-0.17
VIB	Ngân hàng	18,300	(-0.81%)	2,979,127,815	16,180,953,979,504	1.66	-0.01	-0.19
MBB	Ngân hàng	24,500	(-0.41%)	6,102,272,659	34,864,724,609,931	3.57	-0.01	-0.21
VJC	Du lịch và Giải trí	87,500	(-0.57%)	541,611,334	26,065,045,448,750	2.67	-0.02	-0.22
SSB	Ngân hàng	18,400	(-1.08%)	2,835,000,000	14,376,398,400,000	1.47	-0.02	-0.23
ACB	Ngân hàng	21,300	(-0.47%)	4,466,657,912	36,305,352,841,369	3.72	-0.02	-0.25
HPG	Tài nguyên cơ bản	25,550	(-0.2%)	6,396,250,200	88,319,336,412,222	9.05	-0.02	-0.26
CTG	Ngân hàng	38,900	(-1.64%)	5,369,991,748	13,285,574,384,222	1.36	-0.02	-0.32
HDB	Ngân hàng	22,050	(-0.9%)	3,495,060,732	24,507,016,346,711	2.51	-0.02	-0.32
SHB	Ngân hàng	13,600	(-1.45%)	4,065,250,816	19,925,582,959,575	2.04	-0.03	-0.42
MSN	Thực phẩm và đồ uống	63,400	(-0.78%)	1,438,351,617	50,155,320,884,790	5.14	-0.04	-0.57
FPT	Công nghệ thông tin	117,100	(-1.1%)	1,471,069,183	90,211,130,903,134	9.25	-0.1	-1.46

CAM KẾT PHÂN TÍCH

Chuyên viên phân tích trong báo cáo này cam kết rằng quan điểm thể hiện trong báo cáo phân tích này phản ánh chính xác quan điểm cá nhân đối với chứng khoán và/hoặc tổ chức phát hành và chuyên viên phân tích đã/ đang/sẽ được miễn trách nhiệm bồi thường trực tiếp hoặc gián tiếp liên quan đến khuyến nghị cụ thể hoặc quan điểm trong báo cáo phân tích này.

TUYÊN BỐ MIỄN TRỪ

Các thông tin, tuyên bố, dự báo và dự đoán trong báo cáo này, bao gồm cả các ý kiến đã thể hiện, được dựa trên các nguồn thông tin mà BT Research cho là đáng tin cậy, tuy nhiên chúng tôi không đảm bảo sự chính xác và đầy đủ của các thông tin này. Báo cáo không có bất kỳ thông tin nhạy cảm về giá chưa công bố nào. Các ý kiến thể hiện trong báo cáo này được đưa ra sau khi đã được xem xét kỹ càng và cẩn thận và dựa trên thông tin tốt nhất chúng tôi được biết, và theo ý kiến cá nhân của chúng tôi là hợp lý trong các trường hợp tại thời điểm đưa ra báo cáo. Các ý kiến thể hiện trong báo cáo này có thể thay đổi bất kỳ lúc nào mà không cần thông báo.

Báo cáo này không và không nên được giải thích như một lời đề nghị hay lời kéo để đề nghị mua hay bán bất cứ chứng khoán nào. BT Research và/hoặc các chuyên viên, giám đốc, nhân viên có thể có vị thế hoặc có thể ảnh hưởng đến giao dịch chứng khoán của các công ty được đề cập trong báo cáo này và có thể cung cấp dịch vụ hoặc tìm kiếm để cung cấp dịch vụ ngân hàng đầu tư cho các công ty đó.

Tài liệu này chỉ được lưu hành nội bộ và không được công bố công khai trên báo chí hay bất kỳ phương tiện nào khác. BT Research không chịu trách nhiệm đối với bất kỳ thiệt hại trực tiếp hay thiệt hại do hậu quả phát sinh từ việc sử dụng báo cáo này hay nội dung báo cáo này. Việc sử dụng bất kỳ thông tin, tuyên bố, dự báo, và dự đoán nào trong báo cáo này sẽ do người dùng tự quyết định và tự chịu rủi ro.

THÔNG TIN LIÊN HỆ

Trung tâm phân tích và đầu tư

Lâm Tuyết Nhi

Trưởng phòng phân tích và đầu tư
nhi.lam@bt-group.vn

Phân tích viên

Nguyễn Thị Thuỳ Trang

Chuyên viên phân tích
trang.nguyenthuy@bt-group.vn

Nguyễn Thị Tú

Chuyên viên phân tích
tu.nguyen@bt-group.vn

Trần Thị Thoại Ngân

Chuyên viên phân tích
ngan.tran@bt-group.vn

Nguyễn Viết Hoàng Chương

Chuyên viên phân tích
chuong.nguyen@bt-group.vn