



Bảng 1: Chỉ tiêu

VN30F1M (Giá đóng cửa – 26/05/2025)	1,416.5
Khối lượng hợp đồng	262,615
VN30 (Giá đóng cửa – 26/05/2025)	1,423.85
Khối lượng	360,877,735
Chênh lệch VN30F1M & VN30	-7.35

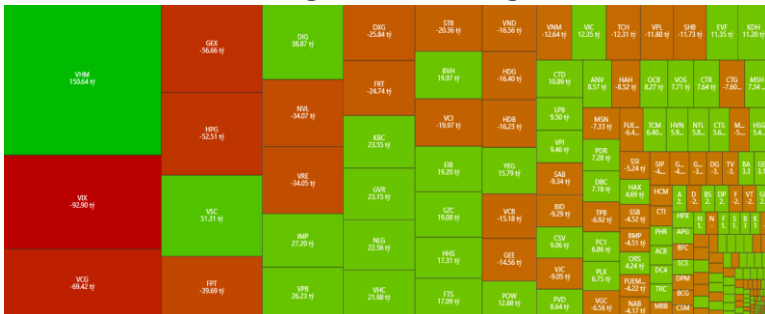
ĐIỂM NHẤN THỊ TRƯỜNG

- VN-Index mở gap tăng nhẹ vào đầu phiên sáng và giao dịch sideway down trong suốt phiên sáng, đến phiên chiều phe mua xuất hiện kéo chỉ số đóng nền tăng mạnh và cao nhất phiên, đạt 1,332.51 điểm.
- Các hợp đồng tương lai tăng điểm trong phiên giao dịch ngày 26/05/2025. VN30-Index kết phiên với khối lượng giao dịch cao hơn mức trung bình 20 phiên.

ĐIỂM TIN THỊ TRƯỜNG VN30 CƠ SỞ

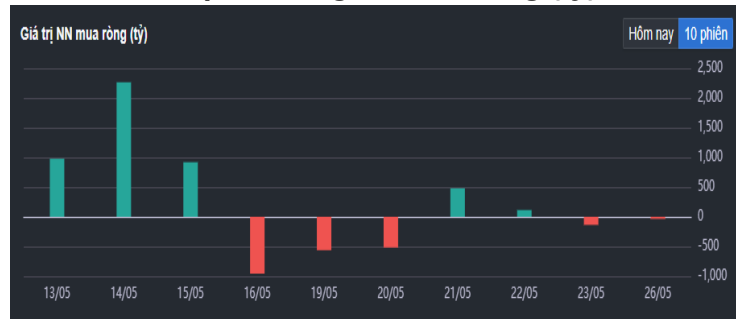
- Về mức độ ảnh hưởng, VHM và VIC ảnh hưởng nhiều nhất cho phiên hôm nay, lần lượt kéo VN30-Index tăng 4.41 và 1.57 điểm.
- VN30-Index kết phiên tăng 1.03% so với phiên giao dịch trước, đạt 1,423.85 điểm. Độ rộng nghiêng về phía mua với 21 mã tăng, 04 mã giảm điểm và 05 mã không thay đổi
- Khối ngoại quay lại bán ròng nhẹ với giá trị hơn 34 tỷ đồng. Tâm điểm, cổ phiếu VIX khối ngoại “xả” mạnh nhất tới hơn 92 tỷ đồng, tiếp theo sau là các mã như VCG bán ròng hơn 69 tỷ đồng; GEX hơn 56 tỷ đồng hay HPG hơn 52 tỷ đồng. Tại chiều mua, khối ngoại mua ròng nhiều nhất cổ phiếu VHM với giá trị hơn 150 tỷ đồng. Tiếp sau đó, hai mã VSC và DIG được khối ngoại mua ròng lần lượt là hơn 51 tỷ đồng và hơn 38 tỷ đồng.

Hình 1- Phân bổ dòng tiền Nước ngoài



Nguồn: FireAnt

Hình 2- Giá trị Nước ngoài mua ròng (tỷ)



Nguồn: FireAnt

NHẬN ĐỊNH THỊ TRƯỜNG VN30 CƠ SỞ

Trong phiên giao dịch ngày 26/05/2025, VN30-Index tăng điểm đồng thời xuất hiện mẫu hình nến gần giống Hammer kèm theo khối lượng giao dịch có sự gia tăng so với phiên trước cho thấy tâm lý khá lạc quan của các nhà đầu tư.

Hiện tại, chỉ số đang kiểm tra lại ngưỡng Fibonacci Projection 78.6% (tương đương vùng 1,400-1,420 điểm) trong bối cảnh chỉ báo MACD đang hướng đi lên sau khi cho tín hiệu mua trước đó. Nếu tín hiệu mua tiếp tục được duy trì và chỉ số vượt thành công ngưỡng này thì đà tăng sẽ bền vững hơn.

Hình 3- Chỉ số VN30 cơ sở theo ngày



Nguồn: Fireant, BT Research

DIỄN BIẾN GIAO DỊCH HỢTTL NGÀY 26/05/2025

Các hợp đồng tương lai đồng loạt tăng điểm trong phiên giao dịch ngày 26/05/2025. Cụ thể, 4111F7000 (F7000) tăng 0.7%, đạt 9.9 điểm; VN30F2506 (F2506) tăng 0.71%, đạt 10 điểm; hợp đồng VN30F2509 (F2509) tăng 0.84%, đạt 11.8 điểm; hợp đồng VN30F2512 (F2512) tăng 0.66%, đạt 9.2 điểm. Chỉ số cơ sở VN30-Index kết phiên ở mức 1,423.85 điểm.

Trong phiên giao dịch ngày 26/05/2025, hợp đồng VN30F2506 bất ngờ chuyển từ trạng thái giằng co đầu phiên sang giảm mạnh nhưng bên mua dần lấy lại vị thế giúp F2506 chứng lại đà giảm và phục hồi về gần mốc tham chiếu. Sang phiên chiều, phe Long tiếp tục khẳng định sức mạnh và giúp cho hợp đồng này tăng vọt và đóng cửa với mức tăng 10 điểm.

NHẬN ĐỊNH GIAO DỊCH HỢP ĐỒNG TƯƠNG LAI

Phiên giao dịch gây ảnh hưởng nặng nề cho phe Long trong khoảng 35 phút đầu giao dịch, khi phái sinh bất ngờ bị quét lệnh về giá sàn, khiến nhiều hợp đồng Long bị bán giải chấp hoặc quét lệnh cắt lỗ tự động. Lực cầu bắt đáy đổ mạnh vào thị trường, kéo phái sinh dần hồi phục và tăng điểm vào cuối phiên. Chốt phiên, phái sinh tăng 10 điểm lên 1.416,5 điểm.

Theo thống kê, Tụ doanh nắm 3,667 hợp đồng SHORT (giá hòa vốn: 1,345.1). Khối ngoại nắm 9,020 hợp đồng LONG (giá hòa vốn: 1,369.6).

- Vị thế **LONG** khuyến nghị tham gia khi test về 1,409.x; STL khi thủng mốc 1,408.5 ở khung m5.
- Vị thế **SHORT** khuyến nghị quan sát phản ứng tại vùng 1,395.3 ở khung h1. Trường hợp gãy trend h1, chọn điểm vào hợp lý ở khung m3/m5.

(Lưu ý stoploss chỉ tính thời điểm giá đóng nến và tùy vị thế để có chiến lược phù hợp).

Mã hợp đồng	Giá đóng cửa	+/-	KLGD	Ngày đáo hạn	OI
VN30F2506	1416.5	+10.0	262,615	19/06/2025	35,610
4111F7000	1415.9	+9.9	1,407	17/07/2025	859
VN30F2509	1413.8	+11.8	195	18/09/2025	601
VN30F2512	1411.1	+9.2	210	18/12/2025	465

Nguồn: BT Research

Kháng cự xa	1,426 – 1,431
Kháng cự gần	1,418 – 1,423
Hỗ trợ gần	1,410 – 1,408
Hỗ trợ xa	1,402 – 1,395

CHIẾN LƯỢC GIAO DỊCH

• Chiến lược giao dịch trong phiên: NĐT thận trọng tham gia với tỷ trọng vừa phải do diễn biến chỉ số thời gian gần đây tương đối biến động.

- Vị thế **Long** khuyến nghị tham gia test về 1,409.x; STL khi thủng mốc 1,408.5 ở khung m5.
- Vị thế **Short** khuyến nghị quan sát phản ứng tại vùng 1,395.3 ở khung h1. Trường hợp gãy trend h1, chọn điểm vào hợp lý ở khung m3/m5.

• Chiến lược giao dịch qua đêm: Không khuyến nghị giữ vị thế quan đêm, quan sát chờ điểm vào phù hợp.

* Lưu ý: Trường hợp giá mở cửa tạo gap lớn cần chú ý quan sát, tránh fomo đặt lệnh và phòng ngừa rủi ro. Kết hợp theo dõi tình hình diễn biến thị trường chứng khoán cơ sở.

Spread HĐTL	Hiện tại	Phiên trước	+/-
VN30F1M - VN30	-7.35	-7.56	0.21
VN30F2M - VN30	-7.95	-2.16	-5.79
VN30F2M - VN30F1M	-0.6	5.4	-6.00
VN30F1Q - VN30F1M	-2.7	-1.9	-0.80
VN30F1Q - VN30F2M	-2.1	-7.3	5.20
VN30F2Q - VN30F1M	-5.4	-1	-4.40
VN30F2Q - VN30F2M	-4.8	-6.4	1.60
VN30F2Q - VN30F1Q	-2.7	0.9	-3.60

Vị thế	Điểm vào	Chốt lời	Cắt lỗ
Long	1409.x	1423 / 1426 / 1431	<1408.5, m5
Short	Q/S	Q/S	Q/S

Hình 4- Chỉ số VN30F1M theo khung ngày



Nguồn: Fireant, BT Research

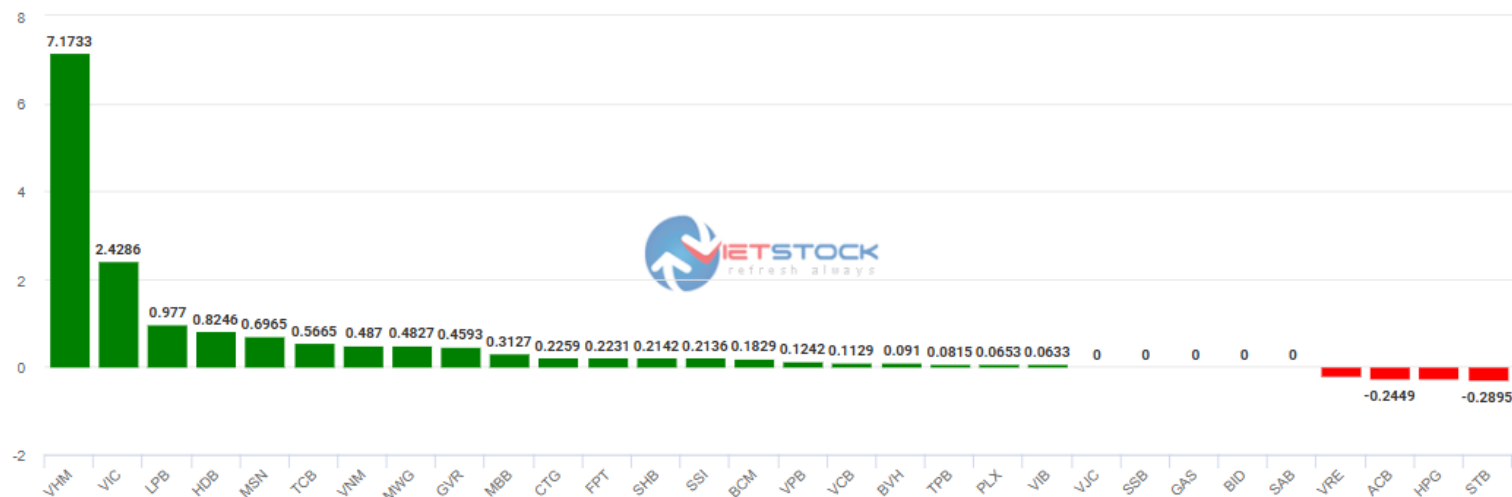
Hình 5- Chỉ số VN30F1M theo khung 30 phút



Nguồn: Fireant, BT Research

Hình 6- Cổ phiếu ảnh hưởng trong VN30-Index

Top cổ phiếu đóng góp tăng: **16.0061** Top cổ phiếu đóng góp giảm: **-0.9863**



Nguồn: Vietstock

Chỉ số VN30-Index đóng cửa tăng 1.03% với 21 mã tăng và 04 mã giảm. Trong đó, 03 mã đóng góp tích cực nhất là VHM, VIC, LPB. Ngược lại, STB, HPG, ACB gây áp lực lên chỉ số.

Danh sách cổ phiếu nhóm VN30

Mã CK	Phân ngành	Giá	Thay đổi	KLCPLH	Vốn hóa	Tỷ trọng (%)	Ảnh hưởng (%)	Điểm ảnh hưởng
VHM	Bất động sản	73,500	6.83%	4,107,412,004	72,303,800,359,413	7.45	0.51	7.17
VIC	Bất động sản	94,500	1.61%	3,823,661,561	103,847,971,433,667	10.70	0.17	2.43
LPB	Ngân hàng	32,500	1.72%	2,987,282,100	39,106,509,971,100	4.03	0.07	0.98
HDB	Ngân hàng	22,600	2.26%	3,495,060,732	25,118,302,468,738	2.59	0.06	0.82
MSN	Thực phẩm và đồ uống	63,800	0.95%	1,438,351,617	50,471,758,240,530	5.20	0.05	0.7
TCB	Ngân hàng	30,350	0.66%	7,064,851,739	59,093,669,776,796	6.09	0.04	0.57
VNM	Thực phẩm và đồ uống	55,700	0.72%	2,089,955,445	46,564,207,314,600	4.80	0.03	0.49
MWG	Bán lẻ	64,500	0.47%	1,461,484,209	70,699,298,610,375	7.29	0.03	0.48
GVR	Hóa chất	28,850	6.85%	4,000,000,000	4,616,000,000,000	0.48	0.03	0.46
MBB	Ngân hàng	24,800	0.61%	6,102,272,659	35,291,639,605,154	3.64	0.02	0.31
CTG	Ngân hàng	39,250	1.16%	5,369,991,748	13,405,110,400,532	1.38	0.02	0.23
FPT	Công nghệ thông tin	117,300	0.17%	1,471,069,183	90,365,206,276,154	9.31	0.02	0.22
SHB	Ngân hàng	13,600	0.74%	4,065,250,816	19,925,582,959,575	2.05	0.02	0.21
SSI	Dịch vụ tài chính	23,600	1.07%	1,961,872,450	13,741,896,338,576	1.42	0.02	0.21
BCM	Bất động sản	61,700	4.93%	1,035,000,000	2,554,380,000,000	0.26	0.01	0.18
VPB	Ngân hàng	18,150	0.28%	7,933,923,601	30,528,151,231,928	3.15	0.01	0.12
VCB	Ngân hàng	57,000	0.35%	8,355,691,435	22,213,438,566,119	2.29	0.01	0.11
BVH	Bảo hiểm	51,400	3.52%	742,322,764	1,779,567,392,846	0.18	0.01	0.09
TPB	Ngân hàng	13,350	0.75%	2,641,956,196	7,477,264,425,919	0.77	0.01	0.08
PLX	Dầu khí	34,700	1.02%	1,270,592,235	4,408,955,055,450	0.45	0	0.07
VIB	Ngân hàng	18,250	0.27%	2,979,127,815	16,136,743,722,729	1.66	0	0.06
VJC	Du lịch và Giải trí	87,800	0.00%	541,611,334	26,154,411,318,860	2.70	0	0
SSB	Ngân hàng	18,650	0.00%	2,835,000,000	14,571,729,900,000	1.50	0	0
GAS	Điện, nước, xăng dầu khí đốt	63,000	0.00%	2,342,672,919	7,379,419,694,850	0.76	0	0
BID	Ngân hàng	35,850	0.00%	6,897,515,268	4,193,799,643,188	0.43	0	0
SAB	Thực phẩm và đồ uống	49,450	0.00%	1,282,562,372	6,976,498,022,494	0.72	0	0
VRE	Bất động sản	25,500	(-0.58%)	2,272,318,410	23,177,647,782,000	2.39	-0.01	-0.2
ACB	Ngân hàng	21,500	(-0.46%)	4,466,657,912	36,646,248,173,213	3.78	-0.02	-0.24
HPG	Tài nguyên cơ bản	25,550	(-0.2%)	6,396,250,200	88,319,336,412,222	9.10	-0.02	-0.26
STB	Ngân hàng	41,550	(-0.6%)	1,885,215,716	33,212,222,311,915	3.42	-0.02	-0.29

CAM KẾT PHÂN TÍCH

Chuyên viên phân tích trong báo cáo này cam kết rằng quan điểm thể hiện trong báo cáo phân tích này phản ánh chính xác quan điểm cá nhân đối với chứng khoán và/hoặc tổ chức phát hành và chuyên viên phân tích đã/ đang/sẽ được miễn trách nhiệm bồi thường trực tiếp hoặc gián tiếp liên quan đến khuyến nghị cụ thể hoặc quan điểm trong báo cáo phân tích này.

TUYÊN BỐ MIỄN TRỪ

Các thông tin, tuyên bố, dự báo và dự đoán trong báo cáo này, bao gồm cả các ý kiến đã thể hiện, được dựa trên các nguồn thông tin mà BT Research cho là đáng tin cậy, tuy nhiên chúng tôi không đảm bảo sự chính xác và đầy đủ của các thông tin này. Báo cáo không có bất kỳ thông tin nhạy cảm về giá chưa công bố nào. Các ý kiến thể hiện trong báo cáo này được đưa ra sau khi đã được xem xét kỹ càng và cẩn thận và dựa trên thông tin tốt nhất chúng tôi được biết, và theo ý kiến cá nhân của chúng tôi là hợp lý trong các trường hợp tại thời điểm đưa ra báo cáo. Các ý kiến thể hiện trong báo cáo này có thể thay đổi bất kỳ lúc nào mà không cần thông báo.

Báo cáo này không và không nên được giải thích như một lời đề nghị hay lời kéo để đề nghị mua hay bán bất cứ chứng khoán nào. BT Research và/hoặc các chuyên viên, giám đốc, nhân viên có thể có vị thế hoặc có thể ảnh hưởng đến giao dịch chứng khoán của các công ty được đề cập trong báo cáo này và có thể cung cấp dịch vụ hoặc tìm kiếm để cung cấp dịch vụ ngân hàng đầu tư cho các công ty đó.

Tài liệu này chỉ được lưu hành nội bộ và không được công bố công khai trên báo chí hay bất kỳ phương tiện nào khác. BT Research không chịu trách nhiệm đối với bất kỳ thiệt hại trực tiếp hay thiệt hại do hậu quả phát sinh từ việc sử dụng báo cáo này hay nội dung báo cáo này. Việc sử dụng bất kỳ thông tin, tuyên bố, dự báo, và dự đoán nào trong báo cáo này sẽ do người dùng tự quyết định và tự chịu rủi ro.

THÔNG TIN LIÊN HỆ

Trung tâm phân tích và đầu tư

Lâm Tuyết Nhi

Trưởng phòng phân tích và đầu tư
nhi.lam@bt-group.vn

Phân tích viên

Nguyễn Thị Thuỳ Trang

Chuyên viên phân tích
trang.nguyenthuy@bt-group.vn

Nguyễn Thị Tú

Chuyên viên phân tích
tu.nguyen@bt-group.vn

Trần Thị Thoại Ngân

Chuyên viên phân tích
ngan.tran@bt-group.vn

Nguyễn Viết Hoàng Chương

Chuyên viên phân tích
chuong.nguyen@bt-group.vn