



Bảng 1: Chỉ tiêu

VN30F1M (Giá đóng cửa – 19/05/2025)	1,380.1
Khối lượng hợp đồng	191,035
VN30 (Giá đóng cửa – 19/05/2025)	1,379.75
Khối lượng	395,211,438
Chênh lệch VN30F1M & VN30	-0.21

ĐIỂM NHẤN THỊ TRƯỜNG

- VN-Index mở gap tăng vào đầu phiên sáng và giao dịch sideway down trong suốt phiên giao dịch ngày hôm nay. Đến cuối phiên phe bán xuất hiện mạnh kéo chỉ số đóng nền gần mức thấp nhất phiên, đạt 1,301.39 điểm.

- Các hợp đồng tương giảm điểm trong phiên giao dịch ngày 16/05/2025. VN30-Index kết phiên với khối lượng giao dịch thấp hơn mức trung bình 20 phiên.

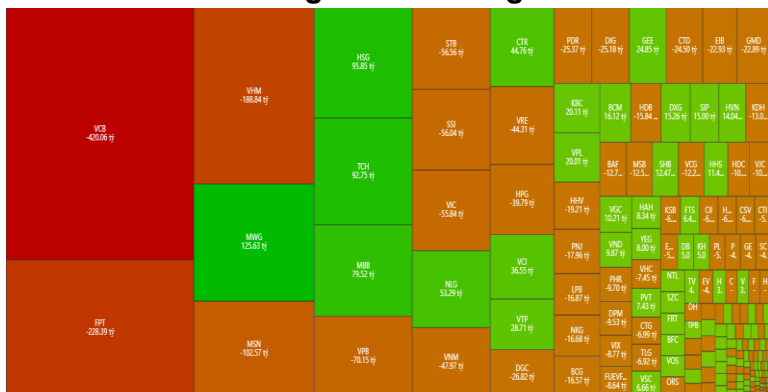
ĐIỂM TIN THỊ TRƯỜNG VN30 CƠ SỞ

- Về mức độ ảnh hưởng, FPT và TCB ảnh hưởng nhiều nhất cho phiên hôm nay, lần lượt kéo VN30-Index giảm 4.51 và 1.86 điểm.

- VN30-Index kết phiên giảm 1.22% so với phiên giao dịch trước, đạt 1,384.44 điểm. Độ rộng nghiêng về phía bán với 20 mã giảm, 04 mã tăng điểm và 02 mã không thay đổi

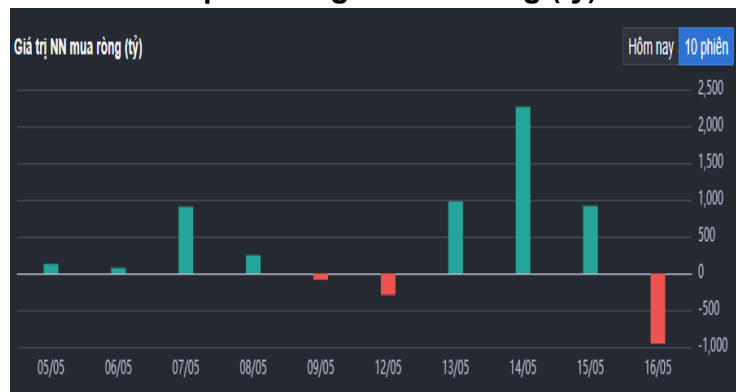
- Khối ngoại quay lại bán ròng mạnh với giá trị hơn 956 tỷ đồng. Tâm điểm, cổ phiếu VCB khối ngoại “xả” mạnh nhất tới hơn 420 tỷ đồng, tiếp theo sau là các mã như FPT bán ròng hơn 228 tỷ đồng; VHM hơn 188 tỷ đồng hay MSN hơn 102 tỷ đồng. Tại chiều mua, khối ngoại mua ròng nhiều nhất cổ phiếu MWG với giá trị hơn 125 tỷ đồng. Tiếp sau đó, hai mã HSG và TCH được khối ngoại mua ròng lần lượt là hơn 95 tỷ đồng và hơn 92 tỷ đồng.

Hình 1- Phân bổ dòng tiền Nước ngoài



Nguồn: FireAnt

Hình 2- Giá trị Nước ngoài mua ròng (tỷ)



Nguồn: FireAnt

NHẬN ĐỊNH THỊ TRƯỜNG VN30 CƠ SỞ

Trong phiên giao dịch ngày 19/05/2025, VN30-Index giảm điểm cùng với thanh khoản có sự sụt giảm nhẹ và nằm dưới mức trung bình 20 phiên cho thấy tâm lý phân vân của các nhà đầu tư.

Bên cạnh đó, VN30-Index quay về test lại ngưỡng Fibonacci Projection 61.8% (tương đương vùng 1,345-1,365 điểm) trong bối cảnh chỉ báo Stochastic Oscillator cho tín hiệu bán trở lại tại vùng quá mua (overbought). Nếu tín hiệu bán được duy trì và rơi khỏi vùng này thì rủi ro điều chỉnh sẽ tăng cao trong các phiên tới.

VN30 cơ sở theo ngày



Nguồn: Fireant, BT Research

DIỄN BIẾN GIAO DỊCH HỢP ĐỒNG NGÀY 16/05/2025

Các hợp đồng tương lai đồng loạt giảm điểm trong phiên giao dịch ngày 19/05/2025. Cụ thể, VN30F2506 (F2506) giảm 0.3%, còn 1,380.1 điểm; VN30F2507 (F2507) giảm 0.48%, còn 1,379.2 điểm; hợp đồng VN30F2509 (F2509) giảm 0.26%, còn 1,380.7 điểm; hợp đồng VN30F2512 (F2512) giảm 0.36%, còn 1,380.1 điểm. Chỉ số cơ sở VN30-Index kết phiên ở mức 1,384.44 điểm.

Trong phiên giao dịch ngày 19/05/2025, hợp đồng VN30F2506 xuất hiện trạng thái giằng co dưới mốc tham chiếu và lợi thế dần nghiêng về phe Long khi kết thúc phiên sáng. Bước sang phiên chiều, diễn biến đi ngang tiếp tục diễn ra với sự cân bằng của cả lực cung và lực cầu. Qua đó, khiến cho hợp đồng tương lai này liên tục dao động quanh mốc tham chiếu và đóng cửa ở mức 1,380.1 điểm.

NHẬN ĐỊNH GIAO DỊCH HỢP ĐỒNG TƯƠNG LAI

Phiên giao dịch đầu tuần tiếp tục xu hướng điều chỉnh khi phái sinh tiệm cận vùng cản mạnh 1.390 điểm, trong phiên phe LONG có nhịp cố gắng kéo kiểm nghiệm vùng 1.390 điểm một lần nữa, nhưng không đủ sức duy trì, chốt phiên phái sinh giảm -4,1 điểm về 1.380,1 điểm.

Theo thống kê, Tỷ doanh nắm 14,048 hợp đồng SHORT (giá hòa vốn: 1,383.8). Khối ngoại nắm 22,116 hợp đồng LONG (giá hòa vốn: 1,386.6).

- Vị thế **LONG** khuyến nghị tham gia khi vượt mốc 1,385.6 ở khung m10; STL khi thủng mốc này ở khung thời gian tiếp theo.
- Vị thế **SHORT** khuyến nghị tham gia khi hồi lên vùng 1,385.x; STL khi vượt 1,385.6 ở khung m10.

(Lưu ý stoploss chỉ tính thời điểm giá đóng nến và tùy vị thế để có chiến lược phù hợp).

Bảng 2: Thông tin mã Hợp đồng Tương lai ngày 19/05/2025

Mã hợp đồng	Giá đóng cửa	+/-	KLGD	Ngày đáo hạn	OI
VN30F2506	1380.1	-6.7	190,879	19/06/2025	49,088
4111F7000	1379.2	-4.1	1,352	17/07/2025	562
VN30F2509	1380.7	-3.6	131	18/09/2025	562
VN30F2512	1380.1	-5.0	47	18/12/2025	315

Nguồn: BT Research

Bảng 3: Chênh lệch giá HĐTL

Spread HĐTL	Hiện tại	Phiên trước	+/-
VN30F1M - VN30	0.35	-0.24	0.59
VN30F2M - VN30	-0.55	1.46	-2.01
VN30F2M - VN30F1M	-0.9	1.7	-2.60
VN30F1Q - VN30F1M	0.6	0.1	0.50
VN30F1Q - VN30F2M	1.5	-1.6	3.10
VN30F2Q - VN30F1M	0	0.9	-0.90
VN30F2Q - VN30F2M	0.9	-0.8	1.70
VN30F2Q - VN30F1Q	-0.6	0.8	-1.40

Bảng 4: Chiến lược giao dịch trong ngày

Vị thế	Điểm vào	Chốt lời	Cắt lỗ
Long	>1385.6, m10	1395/ 1406	<1385.6,m10
Short	1385.x	1375 / 1362	>1385.6,m10

Bảng 5: Ngưỡng trong phiên

Kháng cự xa	1,390 – 1,395
Kháng cự gần	1,383 – 1,386
Hỗ trợ gần	1,375 – 1,373
Hỗ trợ xa	1,362 – 1,345

CHIẾN LƯỢC GIAO DỊCH

• Chiến lược giao dịch trong phiên: NĐT thận trọng tham gia với tỷ trọng vừa phải do diễn biến chỉ số thời gian gần đây tương đối biến động.

- Vị thế **Long** khuyến nghị tham gia vượt mốc 1,385.6 ở khung m10; STL khi thủng mốc này ở khung thời gian tiếp theo.
- Vị thế **Short** khuyến nghị tham gia khi hồi lên vùng 1,385.x; STL khi vượt 1,385.6 ở khung m10.

• Chiến lược giao dịch qua đêm: Không khuyến nghị giữ vị thế quan đêm, quan sát chờ điểm vào phù hợp.

* Lưu ý: Trường hợp giá mở cửa tạo gap lớn cần chú ý quan sát, tránh fomo đặt lệnh và phòng ngừa rủi ro. Kết hợp theo dõi tình hình diễn biến thị trường chứng khoán cơ sở.

Hình 4- Chỉ số VN30F1M theo khung ngày



Nguồn: Fireant, BT Research

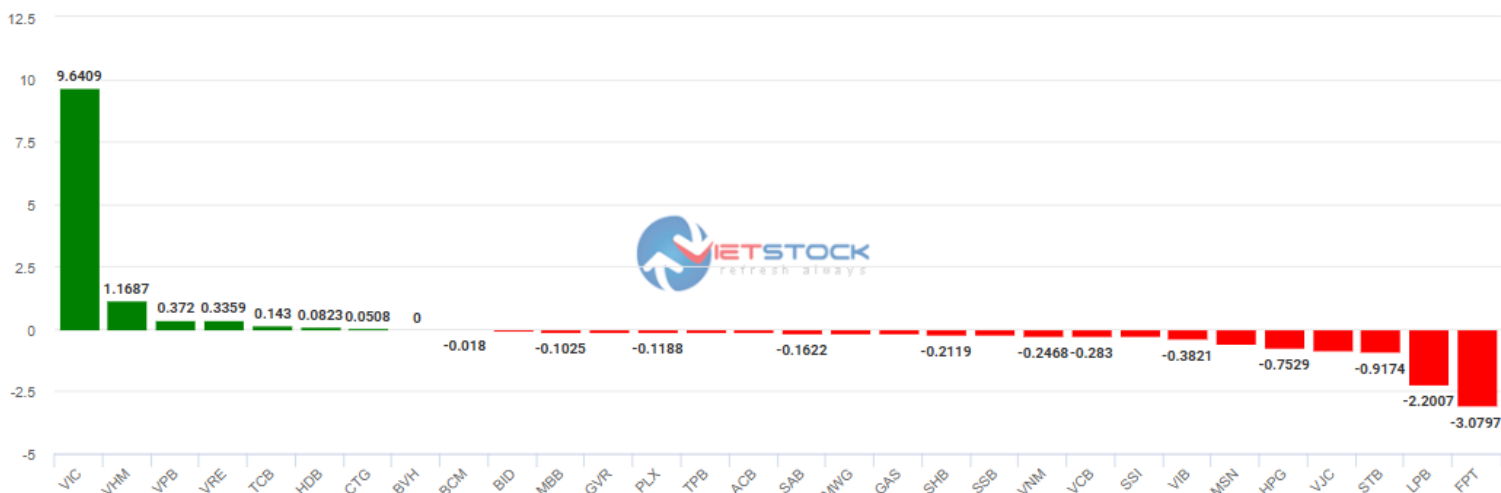
Hình 5- Chỉ số VN30F1M theo khung 30 phút



Nguồn: Fireant, BT Research

Hình 6- Cổ phiếu ảnh hưởng trong VN30-Index

Top cổ phiếu đóng góp tăng: **11.7936** Top cổ phiếu đóng góp giảm: **-11.2029**



Nguồn: Vietstock

Chỉ số VN30-Index đóng cửa giảm 0.34% với 07 mã tăng và 22 mã giảm. Trong đó, 03 mã đóng góp tích cực nhất là VIC, VHM, VPB. Ngược lại, FPT, LPB, STB gây áp lực giảm lên chỉ số.

Danh sách cổ phiếu nhóm VN30

Mã CK	Phân ngành	Giá	Thay đổi	KLCPLH	Vốn hóa	Tỷ trọng (%)	Ảnh hưởng (%)	Điểm ảnh hưởng
VIC	Bất động sản	85,600	7.00%	3,823,661,561	94,067,580,473,248	9.95	0.7	9.64
VHM	Bất động sản	58,800	1.38%	4,107,412,004	57,843,040,287,530	6.12	0.08	1.17
VPB	Ngân hàng	18,200	0.83%	7,933,923,601	30,612,250,822,098	3.24	0.03	0.37
VRE	Bất động sản	24,750	1.02%	2,272,318,410	22,495,952,259,000	2.38	0.02	0.34
TCB	Ngân hàng	29,500	0.17%	7,064,851,739	57,438,657,608,418	6.07	0.01	0.14
HDB	Ngân hàng	22,000	0.23%	3,495,060,732	24,451,444,881,072	2.59	0.01	0.08
CTG	Ngân hàng	39,100	0.26%	5,369,991,748	13,353,880,679,256	1.41	0	0.05
BVH	Bảo hiểm	48,250	0.00%	742,322,764	1,670,508,301,650	0.18	0	0
BCM	Bất động sản	60,700	(-0.49%)	1,035,000,000	2,512,980,000,000	0.27	0	-0.02
BID	Ngân hàng	36,200	(-1.09%)	6,897,515,268	4,234,743,293,819	0.45	0	-0.07
MBB	Ngân hàng	24,600	(-0.2%)	6,102,272,659	35,007,029,608,338	3.70	-0.01	-0.1
GVR	Hóa chất	27,200	(-1.81%)	4,000,000,000	4,352,000,000,000	0.46	-0.01	-0.12
PLX	Dầu khí	35,100	(-1.82%)	1,270,592,235	4,459,778,744,850	0.47	-0.01	-0.12
TPB	Ngân hàng	13,450	(-1.1%)	2,641,956,196	7,533,273,897,274	0.80	-0.01	-0.12
ACB	Ngân hàng	25,400	(-0.2%)	4,466,657,912	43,293,707,144,168	4.58	-0.01	-0.13
SAB	Thực phẩm và đồ uống	49,700	(-1.58%)	1,282,562,372	7,011,768,487,724	0.74	-0.01	-0.16
MWG	Bán lẻ	63,700	(-0.16%)	1,461,484,209	69,822,408,084,975	7.38	-0.01	-0.16
GAS	Điện, nước, xăng dầu khí đốt	60,700	(-1.78%)	2,342,672,919	7,110,012,309,165	0.75	-0.01	-0.19
SHB	Ngân hàng	13,350	(-0.74%)	4,065,250,816	19,559,303,861,053	2.07	-0.02	-0.21
SSB	Ngân hàng	18,800	(-1.05%)	2,835,000,000	14,688,928,800,000	1.55	-0.02	-0.23
VNM	Thực phẩm và đồ uống	56,000	(-0.36%)	2,089,955,445	46,815,001,968,000	4.95	-0.02	-0.25
VCB	Ngân hàng	57,000	(-0.87%)	8,355,691,435	22,213,438,566,119	2.35	-0.02	-0.28
SSI	Dịch vụ tài chính	23,350	(-1.48%)	1,961,872,450	13,596,325,402,786	1.44	-0.02	-0.29
VIB	Ngân hàng	18,000	(-1.64%)	2,979,127,815	15,915,692,438,856	1.68	-0.03	-0.38
MSN	Thực phẩm và đồ uống	62,000	(-0.8%)	1,438,351,617	49,047,790,139,700	5.19	-0.04	-0.57
HPG	Tài nguyên cơ bản	25,650	(-0.58%)	6,396,250,200	88,665,008,961,781	9.38	-0.05	-0.75
VJC	Du lịch và Giải trí	88,000	(-2.22%)	541,611,334	26,213,988,565,600	2.77	-0.06	-0.85
STB	Ngân hàng	39,000	(-2.01%)	1,885,215,716	31,173,927,079,776	3.30	-0.07	-0.92
LPB	Ngân hàng	32,700	(-3.82%)	2,987,282,100	39,347,165,417,076	4.16	-0.16	-2.2
FPT	Công nghệ thông tin	118,200	(-2.31%)	1,471,069,183	91,058,545,454,744	9.63	-0.22	-3.08

CAM KẾT PHÂN TÍCH

Chuyên viên phân tích trong báo cáo này cam kết rằng quan điểm thể hiện trong báo cáo phân tích này phản ánh chính xác quan điểm cá nhân đối với chứng khoán và/hoặc tổ chức phát hành và chuyên viên phân tích đã/ đang/sẽ được miễn trách nhiệm bồi thường trực tiếp hoặc gián tiếp liên quan đến khuyến nghị cụ thể hoặc quan điểm trong báo cáo phân tích này.

TUYÊN BỐ MIỄN TRỪ

Các thông tin, tuyên bố, dự báo và dự đoán trong báo cáo này, bao gồm cả các ý kiến đã thể hiện, được dựa trên các nguồn thông tin mà BT Research cho là đáng tin cậy, tuy nhiên chúng tôi không đảm bảo sự chính xác và đầy đủ của các thông tin này. Báo cáo không có bất kỳ thông tin nhạy cảm về giá chưa công bố nào. Các ý kiến thể hiện trong báo cáo này được đưa ra sau khi đã được xem xét kỹ càng và cẩn thận và dựa trên thông tin tốt nhất chúng tôi được biết, và theo ý kiến cá nhân của chúng tôi là hợp lý trong các trường hợp tại thời điểm đưa ra báo cáo. Các ý kiến thể hiện trong báo cáo này có thể thay đổi bất kỳ lúc nào mà không cần thông báo.

Báo cáo này không và không nên được giải thích như một lời đề nghị hay lời kéo để đề nghị mua hay bán bất cứ chứng khoán nào. BT Research và/hoặc các chuyên viên, giám đốc, nhân viên có thể có vị thế hoặc có thể ảnh hưởng đến giao dịch chứng khoán của các công ty được đề cập trong báo cáo này và có thể cung cấp dịch vụ hoặc tìm kiếm để cung cấp dịch vụ ngân hàng đầu tư cho các công ty đó.

Tài liệu này chỉ được lưu hành nội bộ và không được công bố công khai trên báo chí hay bất kỳ phương tiện nào khác. BT Research không chịu trách nhiệm đối với bất kỳ thiệt hại trực tiếp hay thiệt hại do hậu quả phát sinh từ việc sử dụng báo cáo này hay nội dung báo cáo này. Việc sử dụng bất kỳ thông tin, tuyên bố, dự báo, và dự đoán nào trong báo cáo này sẽ do người dùng tự quyết định và tự chịu rủi ro.

THÔNG TIN LIÊN HỆ

Trung tâm phân tích và đầu tư

Lâm Tuyết Nhi

Trưởng phòng phân tích và đầu tư
nhi.lam@bt-group.vn

Phân tích viên

Nguyễn Thị Thuỳ Trang

Chuyên viên phân tích
trang.nguyenthuy@bt-group.vn

Nguyễn Thị Tú

Chuyên viên phân tích
tu.nguyen@bt-group.vn

Trần Thị Thoại Ngân

Chuyên viên phân tích
ngan.tran@bt-group.vn

Nguyễn Viết Hoàng Chương

Chuyên viên phân tích
chuong.nguyen@bt-group.vn