

**Bảng 1: Chỉ tiêu**

VN30F1M (Giá đóng cửa – 05/08/2022)	1264.5
Khối lượng hợp đồng	177,010
VN30 (Giá đóng cửa – 05/08/2022)	1,272.06
Khối lượng	184,874,911
Chênh lệch VN30F1M & VN30	-7.56

ĐIỂM NHẤN THỊ TRƯỜNG

- TTCK Việt Nam giảm điểm trong hầu hết phiên giao dịch với thanh khoản tiếp tục giảm nhưng vẫn ở mức cao trước sự dẫn dắt của nhóm cổ phiếu chứng khoán và dầu khí.
- Các HĐTTL tăng điểm, diễn biến trái chiều với thị trường cơ sở.

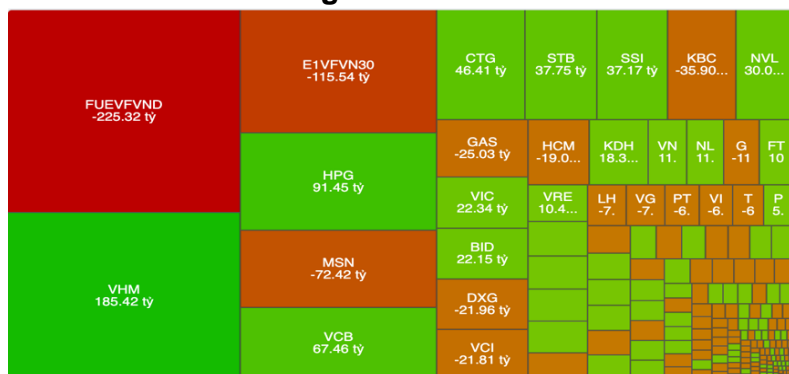
ĐIỂM TIN THỊ TRƯỜNG VN30 CƠ SỞ

- Thị trường VN30 (05/08/2022) Sau diễn biến tranh chấp trong phiên trước, diễn biến thị trường có phần thận trọng hơn và mở cửa trong sắc đỏ. Trong giai đoạn cuối phiên, thị trường có nhịp hồi phục và thu hẹp đáng kể mức giảm điểm. Kết phiên, VN30 giảm 5,67 điểm (-0.44%) và đóng cửa tại 1272.06 điểm. Thanh khoản giảm với 184,874 nghìn cổ phiếu được khớp lệnh.

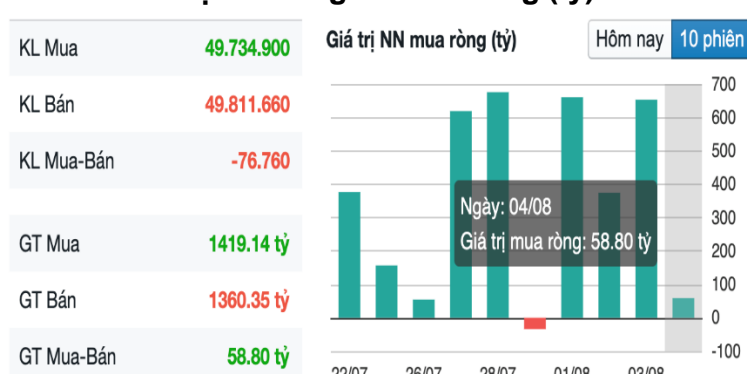
- Nhóm VN30 cũng giao dịch trong sắc đỏ nhưng kém hơn thị trường chung với mức giảm 0.44% khi kết phiên. Trong nhóm chỉ có 8 mã có sắc xanh, đó là SSI (+5.3%), NVL (+3.1%), POW (+2.9%), BVH (+0.7%), GVR (+0.6%) ... Ở chiều ngược lại, có 17 mã giảm giá, đó là MSN (-3.2%), VJC (-2.1%), VHM (-1.9%), VIC (-1.5%), HPG (-1.5%) ...

- Diễn biến thị trường có phần thận trọng nên diễn biến của nhiều nhóm ngành cũng khá trầm lắng. Tuy nhiên cũng có 1 số nhóm ngành thực sự nổi bật, tiêu biểu là nhóm Chứng khoán với mức tăng giá tốt, tiếp đến là nhóm Dầu khí, nhóm Vận tải – Kho bãi, nhóm Điện ... Ngoài ra, cũng có một điểm đáng lưu ý trong phiên là nhóm cổ phiếu vừa và nhỏ có diễn biến khá nổi bật và sôi động, với nhiều mã tăng giá.

- Khối ngoại quay lại bán ròng trên sàn HOSE sau 4 phiên mua ròng liên tục, với giá trị 291.3 tỷ đồng. Họ bán nhiều nhất tại HPG (-453.3 tỷ), tiếp theo là AGG (-186.9 tỷ), MSN (-66.2 tỷ), VJC (-30 tỷ), VNM (-27.7 tỷ) ... Phía mua ròng, nổi bật là SSI (+151.7 tỷ), tiếp đến là E1VFN30 (+69.5 tỷ), NVL (+45.6 tỷ), ...

Hình 1- Phân bổ dòng tiền NN

Nguồn: Fireant

Hình 2- Giá trị Nước ngoài mua ròng (tỷ)

Nguồn: Fireant

NHẬN ĐỊNH THỊ TRƯỜNG VN30 CƠ SỞ

- Trong phiên giao dịch ngày 05/08/2022, VN30-Index giảm điểm và hình thành mẫu hình nến gần giống Spinning sau khi giằng co mạnh tại vùng cản 1276 điểm. Top cho thấy áp lực chốt lời gia tăng sau 4 phiên tăng điểm liên tiếp trong tuần qua. Khối lượng giao dịch được duy trì trên mức trung bình 20 ngày trong suốt tuần qua đã chứng tỏ sự sôi động của thị trường. Tuy nhiên, một điều đáng lưu ý là chỉ báo Stochastic Oscillator đã tiến vào vùng quá mua nên nhà đầu tư cần cẩn trọng giao dịch trong giai đoạn này. Diễn biến giằng co và thăm dò quanh 1280 điểm có thể sẽ tiếp diễn trong phiên giao dịch tiếp theo nhưng nhìn chung VN30 vẫn trong xu thế tăng điểm.

- Đồng thời, nhịp điều chỉnh nếu có thì cũng là cơ hội để tích lũy cổ phiếu với mức giá tốt. Do vậy, Quý Nhà đầu tư vẫn có thể xem xét tìm kiếm cơ hội mua tích lũy tại các cổ phiếu có nền tích lũy tích cực và đang thu hút dòng tiền. Tuy nhiên, cũng nên cân nhắc giá tốt để chốt lời đối với các cổ phiếu đã tăng nhanh đến vùng cản để gặt hái thành quả.

Hình 3- Chỉ số VN30 cơ sở theo ngày



Nguồn: MB Securities

DIỄN BIẾN GIAO DỊCH HĐTTL NGÀY 05/08/2022

- Cả 4 HĐTL tiếp tục phiên tăng giá thứ 5 liên tiếp với mức tăng từ 1-7 điểm. Khối lượng giao dịch trên VN30F2208 giảm 8% so với phiên liền trước, VN30F2209 giảm 10%, VN30F2212 giảm 17% và VN30F2303 giảm 23%.

- F1 trải qua một nhịp giảm điểm giằng co đầu phiên trước khi hồi phục và mở rộng biên độ tăng điểm về cuối phiên. Sự tiết giảm của bên bán cùng lực cầu có phần chiếm ưu thế đã giúp cho F1 mở rộng đà tăng điểm tích cực và chớm phá ngưỡng cản gần quanh 1.260 điểm.

- Trong tuần qua (01-05/08/2022), hợp đồng VN30F2208 tăng giá mạnh ngay từ phiên đầu tuần. Phe Long sau đó vẫn giữ sự thắng thế trong những ngày tiếp theo khi bên bán liên tục bị áp đảo. Kết tuần, F2208 kết thúc trọn vẹn 1 tuần tăng điểm và đóng phiên ở mức cao nhất kể từ đầu tháng.

NHẬN ĐỊNH GIAO DỊCH HỢP ĐỒNG TƯƠNG LAI

- Quan sát đồ thị 15 phút, VN30F2208 đã có diễn biến giằng co trong phần lớn thời gian và bất ngờ tăng mạnh vào phiên ATC, tuy vậy giá vẫn chưa vượt được vùng cản 1260-1265. Cho nên đánh giá đây là vùng kháng cự mạnh nên khả năng giá sẽ sớm có một nhịp giảm phản ứng với vùng này. Ngưỡng hỗ trợ gần bên dưới sẽ quanh 1242-1245.

- Trường hợp nếu giá bức phá hoàn toàn khỏi kênh tăng và có nhịp retest thành công thì sẽ có khả năng cao tiếp tục xu hướng tăng, hướng về vùng gap 1287-1310

- Mặt khác, NĐT vẫn cần chuẩn bị tâm lý cho kịch bản tiêu cực hơn nếu xuất hiện nhịp điều chỉnh và giảm mạnh hơn kỳ vọng và thủng lại vùng hỗ trợ mạnh quanh 1207-1210 điểm thì khả năng sẽ điều chỉnh xuống vùng hỗ trợ sâu hơn quanh 1197-1200 điểm nhằm tìm kiếm lực cầu tại đây trước khi hồi phục trở lại.

- Ngoài ra cần lưu ý rằng, tuần giao dịch mới bắt đầu đưa thị trường tiệm cận dần với tuần đáo hạn phái sinh và sẽ chứa đựng nhiều biến động khó lường. Trước mắt, với lượng hợp đồng mở qua đêm (OI) lên tới trên 45 nghìn và mức basis âm 7 điểm cho thấy tâm lý nghi ngờ vào đà tăng vẫn đang duy trì và có thể mạnh lên nếu như bối cảnh tăng giá của thị trường cơ sở trở nên chậm và thiếu rõ ràng về xu hướng. Như vậy, nhóm vốn hóa lớn sẽ là tâm điểm rất cần chú ý vì có khả năng quyết định chủ yếu đối với xu thế vận động của chỉ số thị trường.

Bảng 2: Thông tin mã Hợp đồng Tương lai ngày 05/08/2022

Mã hợp đồng	Giá đóng cửa	+/-	KLGD	Ngày đáo hạn	Giá lý thuyết
VN30F2208	1264.5	7	177,010	18/08/2022	1268.2
VN30F2209	1262.5	6.6	249	15/09/2022	1270.9
VN30F2212	1255.0	2.1	55	15/12/2022	1267.6
VN30F2303	1249.0	1	124	16/03/2023	1274.0

Nguồn: BT Research

Bảng 5: Ngưỡng trong phiên

Hỗ trợ gần	1254 - 1257
Hỗ trợ xa	1240 - 1244
Kháng cự gần	1268 - 1272
Kháng cự xa	1276 - 1279

Bảng 3: Chênh lệch giá HĐTL

Spread HĐTL	Hiện tại	Phiên trước	+/-
VN30F1M - VN30	-7.56	-19.83	12.27
VN30F2M - VN30	-9.56	-22.83	13.27
VN30F2M - VN30F1M	-2.00	-3.00	1.00
VN30F1Q - VN30F1M	-9.50	-3.50	-6.00
VN30F1Q - VN30F2M	-7.50	-0.50	-7.00
VN30F2Q - VN30F1M	-15.50	-8.60	-6.90
VN30F2Q - VN30F2M	-13.50	-5.60	-7.90
VN30F2Q - VN30F1M	-6.00	-5.10	-0.90

Bảng 4: Chiến lược giao dịch trong ngày

Vị thế	Điểm vào	Chốt lời	Cắt lỗ
Long	> 1270	1288	< 1265
Short	1268	1262	> 1270

CHIẾN LƯỢC GIAO DỊCH

• Chiến lược giao dịch trong phiên: Hiện tại biên giao động tương đối lớn, nên NĐT cần giữ chiến lược giao dịch thận trọng, cần quan sát trước khi ra quyết định mở vị thế. Có thể mở thăm dò với **tỷ trọng nhỏ**.

- Vị Long có thể canh tham gia ở nhịp retest nếu có tín hiệu break kênh, nghĩa là khi vượt 1270 điểm.

- Trường hợp nếu giá hồi phục tốt quanh 1267-1268 nhưng xuất hiện nền rút chân mạnh thì có thể tham gia.

• Chiến lược giao dịch qua đêm: NĐT cần thận trọng và nên giữ vị thế quan sát, chờ điểm vào phù hợp.

* Lưu ý: Trường hợp giá mở cửa tạo gap lớn cần chú ý quan sát, tránh fomo đặt lệnh và phòng ngừa rủi ro. Kết hợp theo dõi tình hình diễn biến thị trường chứng khoán cơ sở.

Hình 4- Hợp đồng VN30F2204 theo 15 phút



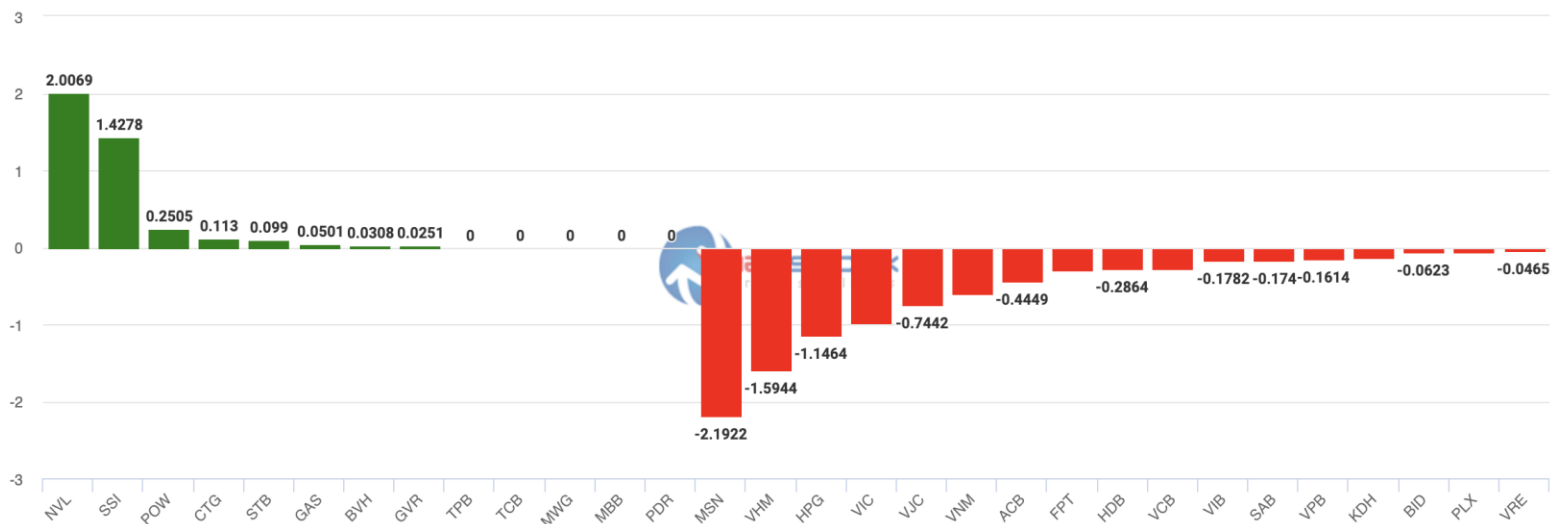
Nguồn: MB Securities, BT Research

Hình 5- Hợp đồng VN30F2204 theo 3 phút



Nguồn: FireAnt, BT Research

Hình 6- Cổ phiếu ảnh hưởng trong VN30-Index



Nguồn: Vietstock

Chỉ số VN30-Index đóng cửa giảm 0.44% trong đó MSN, VHM, HPG... là các mã ảnh hưởng tiêu cực nhất tới chỉ số. Ngược lại, NVL, SSI, POW ảnh hưởng tích cực nhất tới chỉ số.

Danh sách cổ phiếu nhóm VN30

Mã CK	Phân ngành	Giá	Thay đổi	KLCPLH	Vốn hóa	Tỷ trọng	Ảnh hưởng (%)	Điểm ảnh hưởng
ACB	Ngân hàng	24,850	-0.6%	3,377,435,094	71,339,872,773,015	5.8037%	-0.0348	-0.4449
BID	Ngân hàng	39,000	-0.76%	5,058,523,816	7,891,297,152,960	0.6419%	-0.0049	-0.0623
BVH	Bảo hiểm	58,800	+0.68%	742,322,764	4,364,857,852,320	0.3550%	0.0024	0.0308
CTG	Ngân hàng	29,000	+0.52%	4,805,750,609	20,905,015,149,150	1.7006%	0.0088	0.113
FPT	Công nghệ thông tin	85,800	-0.35%	1,097,026,572	80,006,147,895,960	6.5087%	-0.0228	-0.2911
GAS	Điện, nước, xăng dầu, khí đốt	109,500	+0.46%	1,913,950,000	10,478,876,250,000	0.8524%	0.0039	0.0501
GVR	Hóa chất	24,750	+0.61%	4,000,000,000	3,960,000,000,000	0.3221%	0.0020	0.0251
HDB	Ngân hàng	24,700	-0.8%	1,992,209,120	34,445,295,684,800	2.8022%	-0.0224	-0.2864
HPG	Tài nguyên cơ bản	23,300	-1.48%	5,814,799,517	74,516,655,810,355	6.0621%	-0.0897	-1.1464
KDH	Bất động sản	38,700	-0.77%	707,230,775	17,790,390,145,125	1.4473%	-0.0111	-0.1424
MBB	Ngân hàng	26,950	0%	3,778,321,777	56,004,174,539,583	4.5561%	0.0000	0
MSN	Thực phẩm và đồ uống	104,500	-3.15%	1,423,724,783	66,950,657,920,575	5.4466%	-0.1716	-2.1922
MWG	Bán lẻ	62,700	0%	1,463,941,630	64,252,398,140,700	5.2271%	0.0000	0
NVL	Bất động sản	80,900	+3.06%	1,949,779,664	63,094,869,927,040	5.1329%	0.1571	2.0069
PDR	Bất động sản	54,000	0%	671,646,219	14,507,558,330,400	1.1802%	0.0000	0
PLX	Dầu khí	41,650	-1.07%	1,270,592,235	5,292,016,658,775	0.4305%	-0.0046	-0.0589
POW	Điện, nước, xăng dầu, khí đốt	14,000	+2.94%	2,341,871,600	8,196,550,600,000	0.6668%	0.0196	0.2505
SAB	Thực phẩm và đồ uống	182,600	(-1.3%	641,281,186	12,880,773,901,996	1.0478%	-0.0136	-0.174
SSI	Dịch vụ tài chính	24,800	+5.31%	1,490,135,242	25,868,747,801,120	2.1045%	0.1117	1.4278
STB	Ngân hàng	25,250	+0.2%	1,885,215,716	47,601,696,829,000	3.8725%	0.0077	0.099
TCB	Ngân hàng	38,400	0%	3,510,914,798	87,632,433,358,080	7.1291%	0.0000	0
TPB	Ngân hàng	28,800	0%	1,581,755,495	22,777,279,128,000	1.8530%	0.0000	0
VCB	Ngân hàng	82,000	-0.61%	4,732,516,571	42,687,299,470,420	3.4727%	-0.0212	-0.2707
VHM	Bất động sản	61,800	-1.9%	4,354,367,488	80,729,973,227,520	6.5676%	-0.1248	-1.5944
VIB	Ngân hàng	25,950	-0.57%	2,107,672,945	30,081,762,107,513	2.4472%	-0.0139	-0.1782
VIC	Bất động sản	65,400	-1.51%	3,813,935,561	62,357,846,422,350	5.0730%	-0.0766	-0.9788
VJC	Du lịch và Giải trí	126,500	-2.09%	541,611,334	34,256,916,875,500	2.7869%	-0.0582	-0.7442
VNM	Thực phẩm và đồ uống	72,600	-0.95%	2,089,955,445	60,692,306,122,800	4.9375%	-0.0469	-0.5993
VPB	Ngân hàng	29,350	-0.17%	4,445,473,387	91,332,250,735,915	7.4301%	-0.0126	-0.1614
VRE	Bất động sản	28,950	-0.17%	2,272,318,410	26,313,447,187,800	2.1406%	-0.0036	-0.0465

CAM KẾT PHÂN TÍCH

Chuyên viên phân tích trong báo cáo này cam kết rằng quan điểm thể hiện trong báo cáo phân tích này phản ánh chính xác quan điểm cá nhân đối với chứng khoán và/hoặc tổ chức phát hành và chuyên viên phân tích đã/ đang/sẽ được miễn trách nhiệm bồi thường trực tiếp hoặc gián tiếp liên quan đến khuyến nghị cụ thể hoặc quan điểm trong báo cáo phân tích này.

TUYÊN BỐ MIỄN TRỪ

Các thông tin, tuyên bố, dự báo và dự đoán trong báo cáo này, bao gồm cả các ý kiến đã thể hiện, được dựa trên các nguồn thông tin mà BTresearch cho là đáng tin cậy, tuy nhiên chúng tôi không đảm bảo sự chính xác và đầy đủ của các thông tin này. Báo cáo không có bất kỳ thông tin nhạy cảm về giá chưa công bố nào. Các ý kiến thể hiện trong báo cáo này được đưa ra sau khi đã được xem xét kỹ càng và cẩn thận và dựa trên thông tin tốt nhất chúng tôi được biết, và theo ý kiến cá nhân của chúng tôi là hợp lý trong các trường hợp tại thời điểm đưa ra báo cáo. Các ý kiến thể hiện trong báo cáo này có thể thay đổi bất kỳ lúc nào mà không cần thông báo.

Báo cáo này không và không nên được giải thích như một lời đề nghị hay lời kéo để đề nghị mua hay bán bất cứ chứng khoán nào. BTresearch và/ hoặc các chuyên viên, giám đốc, nhân viên có thể có vị thế hoặc có thể ảnh hưởng đến giao dịch chứng khoán của các công ty được đề cập trong báo cáo này và có thể cung cấp dịch vụ hoặc tìm kiếm để cung cấp dịch vụ ngân hàng đầu tư cho các công ty đó.

Tài liệu này chỉ được lưu hành nội bộ và không được công bố công khai trên báo chí hay bất kỳ phương tiện nào khác. BTresearch không chịu trách nhiệm đối với bất kỳ thiệt hại trực tiếp hay thiệt hại do hậu quả phát sinh từ việc sử dụng báo cáo này hay nội dung báo cáo này. Việc sử dụng bất kỳ thông tin, tuyên bố, dự báo, và dự đoán nào trong báo cáo này sẽ do người dùng tự quyết định và tự chịu rủi ro.

THÔNG TIN LIÊN HỆ

Trung tâm phân tích và đầu tư

Lâm Tuyết Nhi

Trưởng phòng phân tích và tư vấn đầu tư

nhi.lam@bt-group.vn

Phân tích cổ phiếu

Nguyễn Thị Thuỳ Trang

Chuyên viên phân tích

trang.nguyenthuy@bt-group.vn

Phân tích kỹ thuật

Đỗ Trần Phước

Chuyên viên phân tích

phuoc.do@bt-group.vn

Phan Thị Mến Thương

Chuyên viên dữ liệu

thuong.phan@bt-group.vn

Chiến lược đầu tư

Vũ Khánh Vy

Chuyên viên phân tích

vy.vu@bt-group.vn

Nguyễn Thảo Trang

Chuyên viên phân tích

trang.nguyenthao@bt-group.vn